

Documento contenente le informazioni chiave AZ Navigator Generic KID



Scopo

Il presente documento contiene informazioni chiave relative a questo prodotto d'investimento. Non si tratta di materiale pubblicitario. Le informazioni, prescritte per legge, hanno lo scopo di aiutarti a capire le caratteristiche, i rischi, i costi, i rendimenti e le perdite potenziali di questo prodotto e di aiutarti a fare un raffronto con altri prodotti d'investimento.

Prodotto

Nome del prodotto

AZ Navigator

Denominazione dell'impresa

Azimut Life dac

Indirizzo web e numero di telefono dell'impresa

Indirizzo web: www.azimutlife.ie. Per ulteriori informazioni chiamare il numero +39 02 88984001.

Autorità di Vigilanza competente per questo documento

CONSOB

Data di produzione del documento

17/05/2021

State per acquistare un prodotto che non è semplice e può essere di difficile comprensione.

Cos'è questo prodotto?

Tipo

AZ Navigator è un contratto finanziario-assicurativo a Premio Unico di tipo Unit Linked.

Obiettivi

Il prodotto intende rispondere alle esigenze di investimento del risparmio principalmente in un'ottica di medio-lungo periodo, attraverso l'investimento del premio unico iniziale e degli eventuali premi aggiuntivi, al netto dei costi, in uno o più Fondi Interni dal cui valore dipendono le prestazioni finanziarie e assicurative previste dal Contratto. I Fondi Interni - investiti in una gamma ampiamente diversificata di strumenti finanziari - si distinguono per finalità, composizione del portafoglio e profilo di rischio così come dettagliato nel "documento contenente le informazioni specifiche" redatto per ciascuno di essi. I documenti sono disponibili sul sito www.azimutlife.ie.

Investitore a cui il prodotto è rivolto

La tipologia di investitore varia a seconda dell'opzione di investimento. Le informazioni specifiche su ciascuna opzione sono reperibili nel "documento contenente le informazioni specifiche" redatto per ciascuna opzione di investimento. I documenti sono disponibili sul sito www.azimutlife.ie.

Prestazioni assicurative

A partire dal giorno di conclusione e decorrenza del contratto, in caso di decesso dell'Assicurato, è prevista la corresponsione ai beneficiari designati di un capitale assicurato rappresentato dal controvalore delle quote del/dei Fondo/i Interno/i prescelto/i incrementato gratuitamente di una "maggiorazione minima" dello 0,05%.

La Società, in luogo della "maggiorazione minima", riconoscerà ai beneficiari - a partire dal primo giorno del mese successivo alla chiusura del processo di valutazione sullo stato di salute - la "maggiorazione standard" in tabella applicando un costo pari allo 0,10% su base annua del controvalore delle quote attribuite al Contratto, qualora:

- l'età dell'Assicurato alla data di conclusione del contratto non sia superiore a 90 anni;
- la Società - sulla base della valutazione del rischio dell'Assicurato effettuata acquisendo informazioni sul suo stato di salute - non abbia comunicato per iscritto di non poter corrispondere tale maggiorazione. Ai fini della valutazione del rischio, la Società può richiedere approfondimenti sullo stato di salute dell'Assicurando e, se il rischio viene considerato aggravato, proporre una maggiorazione al costo della copertura assicurativa di cui sopra. L'investitore-contraente potrà accettare la maggiorazione di tasso oppure rifiutarla, in questo caso sarà applicata la "maggiorazione minima".

Decesso non derivante da infortunio (*)

Età dell'Assicurato alla data del decesso (**)	Misura % della "maggiorazione standard"	Massimale per Assicurato (***)
Da 18 a 65 anni	10	€ 200.000
Da 66 a 70 anni	5	€ 100.000
Da 71 a 90 anni	1	€ 50.000
Oltre 90 anni	0,2	€ 25.000

Decesso derivante da infortunio (*)

Età dell'Assicurato alla data del decesso (**)	Misura % della "maggiorazione standard"	Massimale per Assicurato (***)
Da 18 a 65 anni	20	€ 400.000
Da 66 a 70 anni	10	€ 200.000
Da 71 a 90 anni	1	€ 50.000
Oltre 90 anni	0,2	€ 25.000

(*) Per infortunio si intende un evento dovuto a causa fortuita, violenta ed esterna, che produce la morte. Sono inoltre parificati agli infortuni: l'asfissia non di origine morbosa; gli avvelenamenti acuti da ingestione o da assorbimento di sostanze; l'annegamento; l'assideramento o il congelamento; i colpi di sole o di calore; le lesioni determinate da sforzi, esclusi gli infarti e le ernie; gli infortuni subiti in stato di malore o di incoscienza.

(**) L'età viene determinata trascurando la frazione di anno inferiore a 6 mesi e considerando anno intero la frazione di anno uguale o superiore a sei mesi.

(***) Qualora siano presenti più contratti AZ Navigator con medesimo Assicurato, il massimale si riferisce all'Assicurato e non al singolo contratto AZ Navigator.

In caso di decesso dell'Assicurato, la "maggiorazione standard" non verrà tuttavia riconosciuta:

- nel caso in cui l'Assicurato abbia reso dichiarazioni non veritiere, inesatte o reticenti sul proprio stato di salute;
 - nei casi espressamente elencati - nelle condizioni di contratto e nel documento informativo - in relazione alle cause di esclusione.
- Il prodotto prevede anche prestazioni in caso di decesso accessorio e/o complementari, se selezionate dal cliente. Le Coperture Aggiuntive (definite "Mosaico") sono selezionabili sia singolarmente che in maniera multipla. L'età massima per accedere e sottoscrivere le Coperture Aggiuntive è di 70 anni. Le Coperture Aggiuntive sottoscritte rimangono in vigore fino a 75 anni; una volta raggiunti i 75 anni di età, tutte le coperture aggiuntive ed i relativi addebiti verranno automaticamente sospesi.

La Compagnia, effettuata la valutazione del rischio come sopra descritto, comunicherà all'Assicurato, in base all'esito degli accertamenti sanitari, il diniego o l'accettazione della/e Copertura/e Aggiuntiva/e. Nel caso in cui, completato l'esame del rischio, questo risulti accettabile a condizioni normali dalla Compagnia, verrà dato avvio alle coperture aggiuntive selezionate che saranno efficaci dal primo giorno del mese successivo alla valutazione. Le Coperture Mosaico selezionabili sono:

Le coperture aggiuntive facoltative caso morte sono le seguenti:

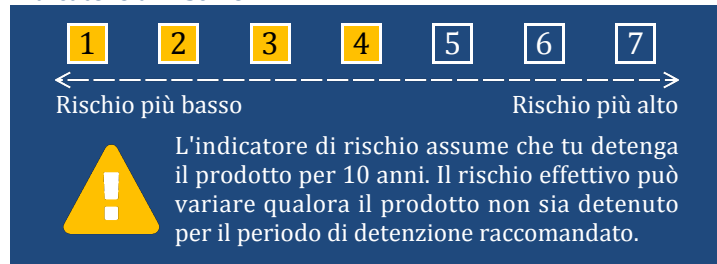
- **CAPITALE SICURO:** Questa copertura prevede il pagamento da parte della Compagnia di un capitale ulteriore, in aggiunta alle prestazioni principali, se, in caso di morte dell'Assicurato, la differenza tra il controvalore della polizza alla data della liquidazione e il controvalore dei premi residui (somma di tutti i premi versati inclusi quelli aggiuntivi al netto di eventuali riscatti parziali proporzionati al valore della polizza alla data di ciascun riscatto), presenti un valore negativo.
- **CAPITALE COSTANTE:** Questa copertura prevede il pagamento da parte della Compagnia di un capitale ulteriore, fisso e predeterminato, in aggiunta alle prestazioni principali, in caso di decesso dell'Assicurato. Il capitale fisso e predeterminato è modificabile nel tempo. Il capitale minimo assicurabile per la Copertura Capitale Costante è di € 10.000.
- **CAPITALE DECRESCENTE:** Questa copertura prevede, in caso di decesso dell'Assicurato, il pagamento da parte della Compagnia ai beneficiari designati di un capitale iniziale, ridotto linearmente sulla base della durata e della frequenza indicata dal Contraente. Il pagamento da parte della Compagnia di tale capitale è da considerarsi aggiuntivo rispetto al capitale caso morte derivante dalla maggiorazione standard/minima. La durata della copertura non può eccedere l'età massima fissata per la permanenza delle coperture aggiuntive, mentre la frequenza di decrescita può essere annuale, semestrale, trimestrale o mensile. Il capitale minimo iniziale assicurabile per la Copertura Capitale Decrescente è di 10.000€, il capitale minimo non può scendere al di sotto di 1.000€. Nel caso in cui il capitale assicurato scenda sotto i 1.000€, la Compagnia considererà 1.000€ come capitale assicurato.

Durata del prodotto

Il prodotto non ha una durata prefissata. Il contratto è a vita intera pertanto la durata coincide con la vita dell'assicurato. Il contratto si estingue in caso di riscatto totale o con il decesso dell'Assicurato. E' possibile esercitare il diritto di riscatto in qualsiasi momento successivo alla data di conclusione e decorrenza del Contratto.

Quali sono i rischi e qual è il potenziale rendimento?

Indicatore di rischio



L'indicatore sintetico di rischio (SRI) è un'indicazione orientativa del livello di rischio di questo prodotto rispetto ad altri prodotti. Esso esprime la probabilità che il prodotto subisca perdite monetarie a causa di movimenti sul mercato o a causa della nostra incapacità di pagarvi quanto dovuto.

Questo prodotto è stato classificato con un range di livello da 1 a 4 su 7, che corrisponde una classe di rischio compresa tra più bassa e media.

Il rischio effettivo del prodotto dipenderà dall'opzione di investimento sottostante, essendo ogni opzione caratterizzata da uno specifico SRI tra quelli sopra rappresentati.

L'SRI di ciascuna opzione di investimento è riportata nel "documento contenente le informazioni specifiche" redatto per ciascuna di esse. I documenti sono disponibili sul sito www.azimutlife.ie.

Questo prodotto non comprende alcuna protezione dalla performance futura del mercato; pertanto potreste perdere il vostro intero investimento o parte di esso.

Scenari di performance

Gli scenari di performance dipendono dall'opzione di investimento scelta e sono indicati nei documenti specifici dei fondi, in base all'opzione di investimento scelta.

Cosa accade se Azimut Life dac non è in grado di corrispondere quanto dovuto?

Se Azimut Life dac non fosse in grado di adempiere ai propri impegni potresti affrontare una perdita. Non è previsto alcun sistema di garanzia pubblico o privato di indennizzo dei clienti.

Quali sono i costi?

Andamento dei costi nel tempo

Il valore di riduzione del rendimento (RIY) illustrato mostra l'impatto dei costi totali del prodotto che tu sostieni sul rendimento dell'investimento. I costi totali considerano i costi una-tantum, i costi ricorrenti e i costi eventuali. Gli importi illustrati sono il totale dei costi del prodotto in tre diverse durate trascorse dall'acquisto, inclusi eventuali costi di uscita.

I valori assumono che tu investa 10.000 euro. Per legge ci viene prescritto di mostrare all'investitore i costi e la performance di questo prodotto in base a un investimento pari a Euro 10.000. Tuttavia, si noti che l'importo minimo del premio iniziale per il prodotto è pari a Euro 250.000 nel caso di investimento in uno qualsiasi dei Fondi Interni. L'importo da destinare a ciascuno dei singoli Fondi Interni può tuttavia essere inferiore purché almeno pari a Euro 10.000. Per ulteriori dettagli si rimanda alle condizioni di contratto. I valori illustrati sono stime e possono cambiare in futuro.

Investimento € 10.000 Scenari	In caso di disinvestimento dopo 1 anno		In caso di disinvestimento dopo 5 anni		In caso di disinvestimento dopo 10 anni (periodo di detenzione raccomandato)	
	MIN	MAX	MIN	MAX	MIN	MAX
Costi totali	€ 321,77	€ 873,23	€ 793,08	€ 4.453,08	€ 1.368,44	€ 12.355,96
Impatto sul rendimento (RIY) per anno	3,23%	9,11%	1,62%	7,30%	1,42%	7,07%

Composizione dei costi

La seguente tabella mostra:

- l'impatto, per ciascun anno, dei differenti tipi di costi sul possibile rendimento dell'investimento alla fine del periodo di detenzione raccomandato;
- il significato delle differenti categorie di costi.

Questa tabella presenta l'impatto sul rendimento per anno

		MIN	MAX	
Costi una tantum	Costi di ingresso	0,20%	0,23%	Impatto dei costi da sostenere al momento della sottoscrizione dell'investimento. Questo è l'importo massimo che si paga; si potrebbe pagare meno.
	Costi di uscita	0,00%	0,00%	Costi non previsti.
Costi ricorrenti (*)	Costi di transazione	0,00%	0,00%	Impatto dei nostri costi di acquisto e vendita degli investimenti sottostanti per il prodotto.
	Altri costi ricorrenti	1,21%	6,85%	Impatto dei costi che tratteniamo ogni anno per gestire i vostri investimenti.

(*) I costi ricorrenti comprendono gli oneri accessori indicati nei documenti specifici dei fondi, in base all'opzione di investimento scelta

Per quanto tempo devo detenerlo? Posso ritirare il capitale prematuramente?

Il prodotto non ha una durata prefissata. Il contratto è a vita intera pertanto la durata coincide con la vita dell'assicurato.

Ha comunque la **facoltà di richiedere il riscatto parziale o totale** delle quote detenute in qualsiasi momento successivo alla data di conclusione e decorrenza del contratto. Non sono previsti costi di riscatto.

Ha inoltre, così come previsto dalla normativa vigente:

- la **facoltà di revocare** la proposta prima della data di conclusione del Contratto, mediante comunicazione scritta da inviare alla Rappresentanza Generale con lettera raccomandata.
- la **facoltà di recedere** dal Contratto entro 45 giorni dalla data di conclusione dello stesso inviando, entro il suddetto termine, una richiesta scritta alla Rappresentanza Generale mediante lettera raccomandata. In caso di recesso è previsto un costo a carico dell'investitore-contraente pari a Euro 50,00.

Periodo di detenzione raccomandato: 10 anni

Come presentare reclami?

Eventuali reclami devono essere inoltrati alla Società:

- scrivendo direttamente a Azimut Life dac - Rappresentanza Generale per l'Italia - Via Cusani 4, 20121 Milano; oppure
- telefonando al numero 02 88984001, inviando un fax al numero 02 88984000 o una e-mail a info@azimutlife.ie.

Qualora non si ritenga soddisfatto dall'esito del reclamo o in caso di assenza di riscontro nel termine massimo di quarantacinque giorni, potrà rivolgersi, corredando l'esposto della documentazione relativa al reclamo trattato dalla Società:

- per questioni attinenti al contratto, all'IVASS, Via del Quirinale 21, 00187 Roma, telefono 06.42.133.1;
- per questioni attinenti alla trasparenza informativa, alla CONSOB, via G.B. Martini 3, 00198 Roma o via Broletto 7, 20123 Milano, telefono 06.8477.1 / 02.72420.1.
- per altre questioni, alle Autorità Amministrative competenti.

E' anche possibile ricorrere alla seguente autorità irlandese: the Irish Financial Services and Pensions Ombudsman (FSPO).
3rd Floor, Lincoln House, Lincoln Place, Dublin 2, D02 VH29 Tel: +353 (0)1 567 7000 - Email: info@fspo.ie - www.fspo.ie

Altre informazioni rilevanti

Informazioni sulle possibili opzioni di investimento del prodotto (le strategie di investimento) sono contenute nel "documento informazioni specifiche" predisposto per ciascuna opzione. Tali documenti sono disponibili sul sito www.azimutlife.ie.

Ulteriori informazioni sul prodotto e sulle singole opzioni di investimento sono inoltre contenute nel Documento Informativo e nelle Condizioni Contrattuali che le devono essere consegnate prima della sottoscrizione del prodotto.

Le prestazioni in caso di morte dell'Assicurato sono calcolate ipotizzando un'età dell'Assicurato alla sottoscrizione pari a 60 anni.

AZ Navigator

Documento contenente le informazioni specifiche del fondo interno

Active Global Accrescitive



Scopo

Il presente documento contiene informazioni chiave relative a questo prodotto d'investimento. Non si tratta di materiale pubblicitario. Le informazioni, prescritte per legge, hanno lo scopo di aiutarti a capire le caratteristiche, i rischi, i costi, i rendimenti e le perdite potenziali di questo prodotto e di aiutarti a fare un raffronto con altri prodotti d'investimento.

Prodotto

Nome del prodotto

Active Global Accrescitive: Fondo Interno della unit linked AZ Navigator

Denominazione dell'impresa

Azimut Life dac

Indirizzo web e numero di telefono dell'impresa

Indirizzo web: www.azimutlife.ie. Per ulteriori informazioni chiamare il numero +39 02 88984001.

Autorità di Vigilanza competente per questo documento

CONSOB

Data di produzione del documento

17/05/2021

State per acquistare un prodotto che non è semplice e può essere di difficile comprensione.

Cos'è questo prodotto?

Obiettivi

L'obiettivo del Fondo Interno è accrescere significativamente il valore del capitale attraverso l'investimento:

- principalmente in OICR armonizzati istituiti o gestiti da Società appartenenti al Gruppo Azimut (cosiddetti OICR "collegati"). Il Fondo Interno può inoltre investire al massimo in modo contenuto in ETC/ETF anche a leva e fino ad un massimo del 15% in Strumenti Alternativi di Investimento. Le norme osservate in materia di investimenti sono quelle della Repubblica d'Irlanda. Di norma gli investimenti verranno ripartiti come segue:

	Minimo	Massimo
Componente Obbligazionaria/Monetaria *	0%	50%
Componente Azionaria *	55%	100%
Liquidità **	0%	10%

(*) Gli OICR oggetto di investimento verranno inseriti nella "Componente Obbligazionaria/Monetaria" ovvero nella "Componente Azionaria" in funzione della loro politica di investimento.

(**) Per liquidità si intende anche valute diverse dall'Euro.

- in OICR denominati in Euro e nelle altre principali valute di riferimento;
- il Fondo Interno non ha alcun vincolo in termini di aree geografiche di riferimento;
- il Fondo Interno investe senza limitazioni relativamente alla categoria degli emittenti e/o ai settori economici.

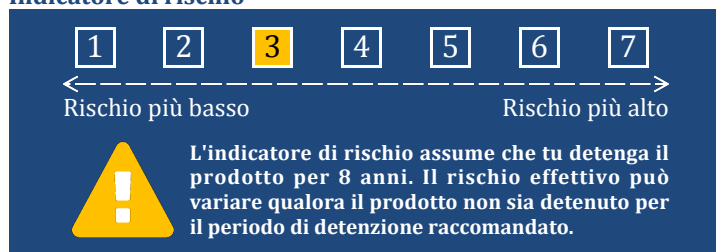
Il Fondo Interno può investire, fino ad un massimo del 50%, in strumenti finanziari derivati per finalità di copertura dei rischi con l'obiettivo di ridurre la rischiosità delle componenti azionaria e obbligazionaria/monetaria, senza modificare la finalità e le altre caratteristiche del Fondo Interno. Il Fondo Interno può in aggiunta investire in derivati su valute a copertura dell'esposizione a valute diverse dall'Euro derivante dall'investimento negli attivi detenuti in portafoglio. E' inoltre previsto l'utilizzo di strumenti finanziari derivati anche per finalità di investimento nell'ambito degli OICR sottostanti.

Investitore al quale il prodotto è rivolto

Prodotto rivolto ad investitori con un profilo di rischio medio-basso che vogliono porre sotto la protezione assicurativa i propri risparmi con lo scopo di accrescerli significativamente nel periodo di detenzione raccomandato, ricevendo una maggiorazione, che può anche essere significativa, degli stessi in caso di morte. Il prodotto si rivolge a Clienti al dettaglio caratterizzati da una conoscenza ed esperienza minima dei mercati e degli strumenti finanziari.

Quali sono i rischi e qual è il potenziale rendimento?

Indicatore di rischio



L'indicatore sintetico di rischio (SRI) è un'indicazione orientativa del livello di rischio di questo prodotto rispetto ad altri prodotti. Esso esprime la probabilità che il prodotto subisca perdite monetarie a causa di movimenti sul mercato o a causa della nostra incapacità di pagarvi quanto dovuto.

Abbiamo classificato questo prodotto al livello 3 su 7, che corrisponde alla classe di rischio medio-bassa.

Ciò significa che le perdite potenziali dovute alla performance futura del prodotto sono classificate nel livello medio-basso e che è molto improbabile che le cattive condizioni di mercato influenzino la nostra capacità di pagarvi quanto dovuto.

Scenari di performance

Questa tabella illustra il capitale che potrai ottenere nell'orizzonte temporale consigliato di 8 anni, in scenari diversi, assumendo che tu investa 10.000 Euro.

Gli scenari illustrano i possibili andamenti del tuo investimento. Puoi confrontarli con quelli di altre opzioni d'investimento.

Gli scenari sono una stima dei risultati futuri basati su evidenze passate, e non sono un indicatore esatto. Ciò che otterrai dipenderà dall'andamento dei mercati finanziari e da quanto tempo conserverai l'investimento.

Lo scenario di stress indica quale potrebbe essere l'importo rimborsato in circostanze di mercato estreme e non tiene conto della situazione in cui non siamo in grado di pagarvi.

Le cifre non tengono conto della vostra situazione fiscale personale, che può incidere anch'essa sull'importo del rimborso.

Investimento € 10.000		1 anno	4 anni	8 anni (periodo di detenzione raccomandato)
Premio assicurativo € 10				
Scenari				
Scenario di sopravvivenza				
Scenario di stress	Possibile rimborso al netto dei costi	€ 4.691,79	€ 6.413,63	€ 5.242,52
	Rendimento medio per ciascun anno	-53,08%	-10,51%	-7,76%
Scenario sfavorevole	Possibile rimborso al netto dei costi	€ 9.242,19	€ 9.289,50	€ 9.942,13
	Rendimento medio per ciascun anno	-7,58%	-1,83%	-0,07%
Scenario moderato	Possibile rimborso al netto dei costi	€ 10.437,45	€ 11.831,60	€ 13.988,39
	Rendimento medio per ciascun anno	4,37%	4,29%	4,28%
Scenario favorevole	Possibile rimborso al netto dei costi	€ 11.745,56	€ 15.016,00	€ 19.611,74
	Rendimento medio per ciascun anno	17,46%	10,70%	8,78%
Scenario di morte				
Decesso	Possibile rimborso a favore dei vostri beneficiari al netto dei costi	€ 11.481,20	€ 13.014,76	€ 14.687,81
Decesso per infortunio	Possibile rimborso a favore dei vostri beneficiari al netto dei costi	€ 12.524,94	€ 14.197,92	€ 15.387,23

Quali sono i costi?

Andamento dei costi nel tempo

Il valore di riduzione del rendimento (RIY) illustrato mostra l'impatto dei costi totali del prodotto che tu sostieni sul rendimento dell'investimento. I costi totali considerano i costi una-tantum, i costi ricorrenti e i costi eventuali. Gli importi illustrati sono il totale dei costi del prodotto in tre diverse durate trascorse dall'acquisto, inclusi eventuali costi di uscita.

I valori assumono che tu investa 10.000 euro. Per legge ci viene prescritto di mostrare all'investitore i costi e la performance di questo prodotto in base a un investimento pari a Euro 10.000. Tuttavia, si noti che l'importo minimo del premio iniziale per il prodotto è pari a Euro 250.000 nel caso di investimento in uno qualsiasi dei Fondi Interni. L'importo da destinare a ciascuno dei singoli Fondi Interni può tuttavia essere inferiore purché almeno pari a Euro 10.000. Per ulteriori dettagli si rimanda alle condizioni di contratto. I valori illustrati sono stime e possono cambiare in futuro.

Investimento € 10.000	In caso di disinvestimento dopo 1 anno	In caso di disinvestimento dopo 4 anni	In caso di disinvestimento dopo 8 anni (periodo di detenzione raccomandato)
Scenari			
Costi totali	€ 577,00	€ 2.459,96	€ 5.364,16
Impatto sul rendimento (RIY) per anno	5,77%	5,77%	5,76%

Composizione dei costi

La seguente tabella mostra:

- l'impatto, per ciascun anno, dei differenti tipi di costi sul possibile rendimento dell'investimento alla fine del periodo di detenzione raccomandato;
- il significato delle differenti categorie di costi.

Questa tabella presenta l'impatto sul rendimento per anno

Costi una tantum	Costi di ingresso	0,00%	Impatto dei costi da sostenere al momento della sottoscrizione dell'investimento. Questo è l'importo massimo che si paga; si potrebbe pagare meno.
	Costi di uscita	0,00%	
Costi ricorrenti	Costi di transazione	0,00%	Impatto dei nostri costi di acquisto e vendita degli investimenti sottostanti per il prodotto.
	Altri costi ricorrenti	4,73%	Impatto dei costi che tratteniamo ogni anno per gestire i vostri investimenti.
Oneri accessori	Commissioni di performance	1,03%	Impatto della commissione di performance. Tratteniamo questa commissione dal vostro investimento se la performance del prodotto è positiva nell'orizzonte temporale considerato.
	Carried interest (commissioni di overperformance)	0,00%	Commissione non prevista

AZ Navigator

Documento contenente le informazioni specifiche del fondo interno

Active Global Balanced



Scopo

Il presente documento contiene informazioni chiave relative a questo prodotto d'investimento. Non si tratta di materiale pubblicitario. Le informazioni, prescritte per legge, hanno lo scopo di aiutarti a capire le caratteristiche, i rischi, i costi, i rendimenti e le perdite potenziali di questo prodotto e di aiutarti a fare un raffronto con altri prodotti d'investimento.

Prodotto

Nome del prodotto

Active Global Balanced: Fondo Interno della unit linked AZ Navigator

Denominazione dell'impresa

Azimut Life dac

Indirizzo web e numero di telefono dell'impresa

Indirizzo web: www.azimutlife.ie. Per ulteriori informazioni chiamare il numero +39 02 88984001.

Autorità di Vigilanza competente per questo documento

CONSOB

Data di produzione del documento

17/05/2021

State per acquistare un prodotto che non è semplice e può essere di difficile comprensione.

Cos'è questo prodotto?

Obiettivi

L'obiettivo del Fondo Interno è accrescere il valore del capitale attraverso l'investimento:

- principalmente in OICR armonizzati istituiti o gestiti da Società appartenenti al Gruppo Azimut (cosiddetti OICR "collegati"). Il Fondo Interno può inoltre investire al massimo in modo contenuto in ETC/ETF anche a leva e fino ad un massimo del 15% in Strumenti Alternativi di Investimento. Le norme osservate in materia di investimenti sono quelle della Repubblica d'Irlanda. Di norma gli investimenti verranno ripartiti come segue:

	Minimo	Massimo
Componente Obbligazionaria/Monetaria *	25%	75%
Componente Azionaria *	25%	70%
Liquidità **	0%	15%

(*) Gli OICR oggetto di investimento verranno inseriti nella "Componente Obbligazionaria/Monetaria" ovvero nella "Componente Azionaria" in funzione della loro politica di investimento.

(**) Per liquidità si intende anche valute diverse dall'Euro.

- in OICR denominati in Euro e nelle altre principali valute di riferimento;
- il Fondo Interno non ha alcun vincolo in termini di aree geografiche di riferimento;
- il Fondo Interno investe senza limitazioni relativamente alla categoria degli emittenti e/o ai settori economici.

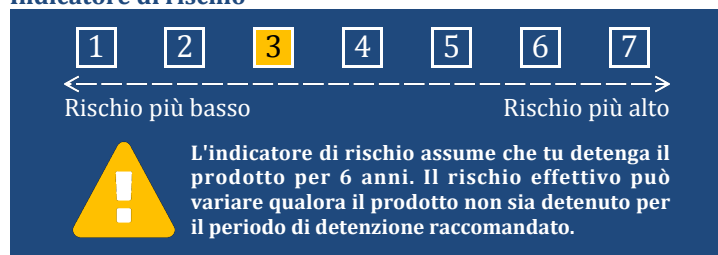
Il Fondo Interno può investire, fino ad un massimo del 50%, in strumenti finanziari derivati per finalità di copertura dei rischi con l'obiettivo di ridurre la rischiosità delle componenti azionaria e obbligazionaria/monetaria, senza modificare la finalità e le altre caratteristiche del Fondo Interno. Il Fondo Interno può in aggiunta investire in derivati su valute a copertura dell'esposizione a valute diverse dall'Euro derivante dall'investimento negli attivi detenuti in portafoglio. E' inoltre previsto l'utilizzo di strumenti finanziari derivati anche per finalità di investimento nell'ambito degli OICR sottostanti.

Investitore al quale il prodotto è rivolto

Prodotto rivolto ad investitori con un profilo di rischio medio-basso che vogliono porre sotto la protezione assicurativa i propri risparmi con lo scopo di accrescerli nel periodo di detenzione raccomandato, ricevendo una maggiorazione, che può anche essere significativa, degli stessi in caso di morte. Il prodotto si rivolge a Clienti al dettaglio caratterizzati da una conoscenza ed esperienza minima dei mercati e degli strumenti finanziari.

Quali sono i rischi e qual è il potenziale rendimento?

Indicatore di rischio



L'indicatore sintetico di rischio (SRI) è un'indicazione orientativa del livello di rischio di questo prodotto rispetto ad altri prodotti. Esso esprime la probabilità che il prodotto subisca perdite monetarie a causa di movimenti sul mercato o a causa della nostra incapacità di pagarvi quanto dovuto.

Abbiamo classificato questo prodotto al livello 3 su 7, che corrisponde alla classe di rischio medio-bassa.

Ciò significa che le perdite potenziali dovute alla performance futura del prodotto sono classificate nel livello medio-basso e che è molto improbabile che le cattive condizioni di mercato influenzino la nostra capacità di pagarvi quanto dovuto.

Scenari di performance

Questa tabella illustra il capitale che potrai ottenere nell'orizzonte temporale consigliato di 6 anni, in scenari diversi, assumendo che tu investa 10.000 Euro.

Gli scenari illustrano i possibili andamenti del tuo investimento. Puoi confrontarli con quelli di altre opzioni d'investimento.

Gli scenari sono una stima dei risultati futuri basati su evidenze passate, e non sono un indicatore esatto. Ciò che otterrai dipenderà dall'andamento dei mercati finanziari e da quanto tempo conserverai l'investimento.

Lo scenario di stress indica quale potrebbe essere l'importo rimborsato in circostanze di mercato estreme e non tiene conto della situazione in cui non siamo in grado di pagarvi.

Le cifre non tengono conto della vostra situazione fiscale personale, che può incidere anch'essa sull'importo del rimborso.

Investimento € 10.000 Premio assicurativo € 10		1 anno	3 anni	6 anni (periodo di detenzione raccomandato)
Scenari				
Scenario di sopravvivenza				
Scenario di stress	Possibile rimborso al netto dei costi	€ 5.269,87	€ 7.753,06	€ 6.937,65
	Rendimento medio per ciascun anno	-47,30%	-8,13%	-5,91%
Scenario sfavorevole	Possibile rimborso al netto dei costi	€ 9.366,43	€ 9.177,61	€ 9.203,30
	Rendimento medio per ciascun anno	-6,34%	-2,82%	-1,37%
Scenario moderato	Possibile rimborso al netto dei costi	€ 10.228,87	€ 10.679,98	€ 11.396,94
	Rendimento medio per ciascun anno	2,29%	2,22%	2,20%
Scenario favorevole	Possibile rimborso al netto dei costi	€ 11.130,76	€ 12.383,82	€ 14.062,96
	Rendimento medio per ciascun anno	11,31%	7,39%	5,85%
Scenario di morte				
Decesso	Possibile rimborso a favore dei vostri beneficiari al netto dei costi	€ 11.251,75	€ 11.747,97	€ 12.536,64
Decesso per infortunio	Possibile rimborso a favore dei vostri beneficiari al netto dei costi	€ 12.274,64	€ 12.815,97	€ 13.676,33

Quali sono i costi?

Andamento dei costi nel tempo

Il valore di riduzione del rendimento (RIY) illustrato mostra l'impatto dei costi totali del prodotto che tu sostieni sul rendimento dell'investimento. I costi totali considerano i costi una-tantum, i costi ricorrenti e i costi eventuali. Gli importi illustrati sono il totale dei costi del prodotto in tre diverse durate trascorse dall'acquisto, inclusi eventuali costi di uscita.

I valori assumono che tu investa 10.000 euro. Per legge ci viene prescritto di mostrare all'investitore i costi e la performance di questo prodotto in base a un investimento pari a Euro 10.000. Tuttavia, si noti che l'importo minimo del premio iniziale per il prodotto è pari a Euro 250.000 nel caso di investimento in uno qualsiasi dei Fondi Interni. L'importo da destinare a ciascuno dei singoli Fondi Interni può tuttavia essere inferiore purché almeno pari a Euro 10.000. Per ulteriori dettagli si rimanda alle condizioni di contratto. I valori illustrati sono stime e possono cambiare in futuro.

Investimento € 10.000 Scenari	In caso di disinvestimento dopo 1 anno	In caso di disinvestimento dopo 3 anni	In caso di disinvestimento dopo 6 anni (periodo di detenzione raccomandato)
Costi totali	€ 458,21	€ 1.404,95	€ 2.901,34
Impatto sul rendimento (RIY) per anno	4,58%	4,58%	4,58%

Composizione dei costi

La seguente tabella mostra:

- l'impatto, per ciascun anno, dei differenti tipi di costi sul possibile rendimento dell'investimento alla fine del periodo di detenzione raccomandato;
- il significato delle differenti categorie di costi.

Questa tabella presenta l'impatto sul rendimento per anno

Costi una tantum	Costi di ingresso	0,00%	Impatto dei costi da sostenere al momento della sottoscrizione dell'investimento. Questo è l'importo massimo che si paga; si potrebbe pagare meno.
	Costi di uscita	0,00%	
Costi ricorrenti	Costi di transazione	0,00%	Impatto dei nostri costi di acquisto e vendita degli investimenti sottostanti per il prodotto.
	Altri costi ricorrenti	4,14%	Impatto dei costi che tratteniamo ogni anno per gestire i vostri investimenti.
Oneri accessori	Commissioni di performance	0,44%	Impatto della commissione di performance. Tratteniamo questa commissione dal vostro investimento se la performance del prodotto è positiva nell'orizzonte temporale considerato.
	Carried interest (commissioni di overperformance)	0,00%	Commissione non prevista

AZ Navigator

Documento contenente le informazioni specifiche del fondo interno

Active Global Conservative



Scopo

Il presente documento contiene informazioni chiave relative a questo prodotto d'investimento. Non si tratta di materiale pubblicitario. Le informazioni, prescritte per legge, hanno lo scopo di aiutarti a capire le caratteristiche, i rischi, i costi, i rendimenti e le perdite potenziali di questo prodotto e di aiutarti a fare un raffronto con altri prodotti d'investimento.

Prodotto

Nome del prodotto

Active Global Conservative: Fondo Interno della unit linked AZ Navigator

Denominazione dell'impresa

Azimut Life dac

Indirizzo web e numero di telefono dell'impresa

Indirizzo web: www.azimutlife.ie. Per ulteriori informazioni chiamare il numero +39 02 88984001.

Autorità di Vigilanza competente per questo documento

CONSOB

Data di produzione del documento

17/05/2021

State per acquistare un prodotto che non è semplice e può essere di difficile comprensione.

Cos'è questo prodotto?

Obiettivi

L'obiettivo del Fondo Interno è accrescere gradualmente il valore del capitale attraverso l'investimento:

- principalmente in OICR armonizzati istituiti o gestiti da Società appartenenti al Gruppo Azimut (cosiddetti OICR "collegati"). Il Fondo Interno può inoltre investire al massimo in modo contenuto in ETC/ETF anche a leva e fino ad un massimo del 15% in Strumenti Alternativi di Investimento. Le norme osservate in materia di investimenti sono quelle della Repubblica d'Irlanda. Di norma gli investimenti verranno ripartiti come segue:

	Minimo	Massimo
Componente Obbligazionaria/Monetaria *	60%	100%
Componente Azionaria *	0%	35%
Liquidità **	0%	20%

(*) Gli OICR oggetto di investimento verranno inseriti nella "Componente Obbligazionaria/Monetaria" ovvero nella "Componente Azionaria" in funzione della loro politica di investimento.

(**) Per liquidità si intende anche valute diverse dall'Euro.

- in OICR denominati in Euro e nelle altre principali valute di riferimento;
- il Fondo Interno non ha alcun vincolo in termini di aree geografiche di riferimento;
- il Fondo Interno investe senza limitazioni relativamente alla categoria degli emittenti e/o ai settori economici.

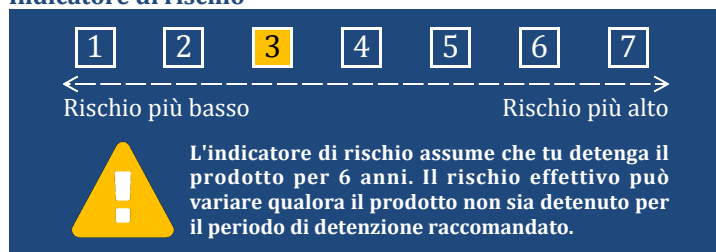
Il Fondo Interno può investire, fino ad un massimo del 50%, in strumenti finanziari derivati per finalità di copertura dei rischi con l'obiettivo di ridurre la rischiosità delle componenti azionaria e obbligazionaria/monetaria, senza modificare la finalità e le altre caratteristiche del Fondo Interno. Il Fondo Interno può in aggiunta investire in derivati su valute a copertura dell'esposizione a valute diverse dall'Euro derivante dall'investimento negli attivi detenuti in portafoglio. E' inoltre previsto l'utilizzo di strumenti finanziari derivati anche per finalità di investimento nell'ambito degli OICR sottostanti.

Investitore al quale il prodotto è rivolto

Prodotto rivolto ad investitori con un profilo di rischio medio-basso che vogliono porre sotto la protezione assicurativa i propri risparmi con lo scopo di accrescerli gradualmente nel periodo di detenzione raccomandato, ricevendo una maggiorazione, che può anche essere significativa, degli stessi in caso di morte. Il prodotto si rivolge a Clienti al dettaglio caratterizzati da una conoscenza ed esperienza minima dei mercati e degli strumenti finanziari.

Quali sono i rischi e qual è il potenziale rendimento?

Indicatore di rischio



L'indicatore sintetico di rischio (SRI) è un'indicazione orientativa del livello di rischio di questo prodotto rispetto ad altri prodotti. Esso esprime la probabilità che il prodotto subisca perdite monetarie a causa di movimenti sul mercato o a causa della nostra incapacità di pagarvi quanto dovuto.

Abbiamo classificato questo prodotto al livello 3 su 7, che corrisponde alla classe di rischio medio-bassa.

Ciò significa che le perdite potenziali dovute alla performance futura del prodotto sono classificate nel livello medio-basso e che è molto improbabile che le cattive condizioni di mercato influenzino la nostra capacità di pagarvi quanto dovuto.

Scenari di performance

Questa tabella illustra il capitale che potrai ottenere nell'orizzonte temporale consigliato di 6 anni, in scenari diversi, assumendo che tu investa 10.000 Euro.

Gli scenari illustrano i possibili andamenti del tuo investimento. Puoi confrontarli con quelli di altre opzioni d'investimento.

Gli scenari sono una stima dei risultati futuri basati su evidenze passate, e non sono un indicatore esatto. Ciò che otterrai dipenderà dall'andamento dei mercati finanziari e da quanto tempo conserverai l'investimento.

Lo scenario di stress indica quale potrebbe essere l'importo rimborsato in circostanze di mercato estreme e non tiene conto della situazione in cui non siamo in grado di pagarvi.

Le cifre non tengono conto della vostra situazione fiscale personale, che può incidere anch'essa sull'importo del rimborso.

Investimento € 10.000 Premio assicurativo € 10		1 anno	3 anni	6 anni (periodo di detenzione raccomandato)
Scenari				
Scenario di sopravvivenza				
Scenario di stress	Possibile rimborso al netto dei costi	€ 6.200,38	€ 8.382,62	€ 7.766,69
	Rendimento medio per ciascun anno	-38,00%	-5,71%	-4,12%
Scenario sfavorevole	Possibile rimborso al netto dei costi	€ 9.478,21	€ 9.235,14	€ 9.104,83
	Rendimento medio per ciascun anno	-5,22%	-2,62%	-1,55%
Scenario moderato	Possibile rimborso al netto dei costi	€ 10.108,56	€ 10.323,75	€ 10.657,71
	Rendimento medio per ciascun anno	1,09%	1,07%	1,07%
Scenario favorevole	Possibile rimborso al netto dei costi	€ 10.769,99	€ 11.529,09	€ 12.462,90
	Rendimento medio per ciascun anno	7,70%	4,86%	3,74%
Scenario di morte				
Decesso	Possibile rimborso a favore dei vostri beneficiari al netto dei costi	€ 11.119,42	€ 11.356,13	€ 11.723,48
Decesso per infortunio	Possibile rimborso a favore dei vostri beneficiari al netto dei costi	€ 12.130,27	€ 12.388,50	€ 12.789,25

Quali sono i costi?

Andamento dei costi nel tempo

Il valore di riduzione del rendimento (RIY) illustrato mostra l'impatto dei costi totali del prodotto che tu sostieni sul rendimento dell'investimento. I costi totali considerano i costi una-tantum, i costi ricorrenti e i costi eventuali. Gli importi illustrati sono il totale dei costi del prodotto in tre diverse durate trascorse dall'acquisto, inclusi eventuali costi di uscita.

I valori assumono che tu investa 10.000 euro. Per legge ci viene prescritto di mostrare all'investitore i costi e la performance di questo prodotto in base a un investimento pari a Euro 10.000. Tuttavia, si noti che l'importo minimo del premio iniziale per il prodotto è pari a Euro 250.000 nel caso di investimento in uno qualsiasi dei Fondi Interni. L'importo da destinare a ciascuno dei singoli Fondi Interni può tuttavia essere inferiore purché almeno pari a Euro 10.000. Per ulteriori dettagli si rimanda alle condizioni di contratto. I valori illustrati sono stime e possono cambiare in futuro.

Investimento € 10.000 Scenari	In caso di disinvestimento dopo 1 anno	In caso di disinvestimento dopo 3 anni	In caso di disinvestimento dopo 6 anni (periodo di detenzione raccomandato)
Costi totali	€ 355,67	€ 1.077,70	€ 2.187,20
Impatto sul rendimento (RIY) per anno	3,56%	3,55%	3,55%

Composizione dei costi

La seguente tabella mostra:

- l'impatto, per ciascun anno, dei differenti tipi di costi sul possibile rendimento dell'investimento alla fine del periodo di detenzione raccomandato;
- il significato delle differenti categorie di costi.

Questa tabella presenta l'impatto sul rendimento per anno

Costi una tantum	Costi di ingresso	0,00%	Impatto dei costi da sostenere al momento della sottoscrizione dell'investimento. Questo è l'importo massimo che si paga; si potrebbe pagare meno.
	Costi di uscita	0,00%	
Costi ricorrenti	Costi di transazione	0,00%	Impatto dei nostri costi di acquisto e vendita degli investimenti sottostanti per il prodotto.
	Altri costi ricorrenti	3,33%	Impatto dei costi che tratteniamo ogni anno per gestire i vostri investimenti.
Oneri accessori	Commissioni di performance	0,22%	Impatto della commissione di performance. Tratteniamo questa commissione dal vostro investimento se la performance del prodotto è positiva nell'orizzonte temporale considerato.
	Carried interest (commissioni di overperformance)	0,00%	Commissione non prevista

AZ Navigator

Documento contenente le informazioni specifiche del fondo interno

Active MM Accrescitive



Scopo

Il presente documento contiene informazioni chiave relative a questo prodotto d'investimento. Non si tratta di materiale pubblicitario. Le informazioni, prescritte per legge, hanno lo scopo di aiutarti a capire le caratteristiche, i rischi, i costi, i rendimenti e le perdite potenziali di questo prodotto e di aiutarti a fare un raffronto con altri prodotti d'investimento.

Prodotto

Nome del prodotto

Active MM Accrescitive: Fondo Interno della unit linked AZ Navigator

Denominazione dell'impresa

Azimut Life dac

Indirizzo web e numero di telefono dell'impresa

Indirizzo web: www.azimutlife.ie. Per ulteriori informazioni chiamare il numero +39 02 88984001.

Autorità di Vigilanza competente per questo documento

CONSOB

Data di produzione del documento

17/05/2021

State per acquistare un prodotto che non è semplice e può essere di difficile comprensione.

Cos'è questo prodotto?

Obiettivi

L'obiettivo del Fondo Interno è accrescere significativamente il valore del capitale attraverso l'investimento:

- principalmente in OICR istituiti o gestiti da Società non appartenenti al Gruppo Azimut e in via residuale in OICR armonizzati istituiti o gestiti da Società appartenenti al Gruppo Azimut (cosiddetti OICR "collegati"). Il Fondo Interno può investire in modo al massimo contenuto in ETC/ETF anche a leva e fino ad un massimo del 15% in Strumenti Alternativi di Investimento. Le norme osservate in materia di investimenti sono quelle della Repubblica d'Irlanda. Di norma gli investimenti verranno ripartiti come segue:

	Minimo	Massimo
Componente Obbligazionaria/Monetaria *	0%	50%
Componente Azionaria *	55%	100%
Liquidità **	0%	10%

(*) Gli OICR oggetto di investimento verranno inseriti nella "Componente Obbligazionaria/Monetaria" ovvero nella "Componente Azionaria" in funzione della loro politica di investimento.

(**) Per liquidità si intende anche valute diverse dall'Euro.

- in OICR denominati in Euro e nelle altre principali valute di riferimento;
- il Fondo Interno non ha alcun vincolo in termini di aree geografiche di riferimento;
- Per la componente Obbligazionaria/Monetaria, il Fondo Interno non ha alcuna limitazione relativamente alla categoria degli emittenti.
- Per la componente Azionaria, gli OICR sottostanti il Fondo Interno investono principalmente in titoli di emittenti a media/alta capitalizzazione. E' tuttavia possibile un investimento anche contenuto in titoli di emittenti a bassa capitalizzazione. Gli investimenti degli OICR selezionati vengono effettuati normalmente con diversificazione in tutti i settori economici.

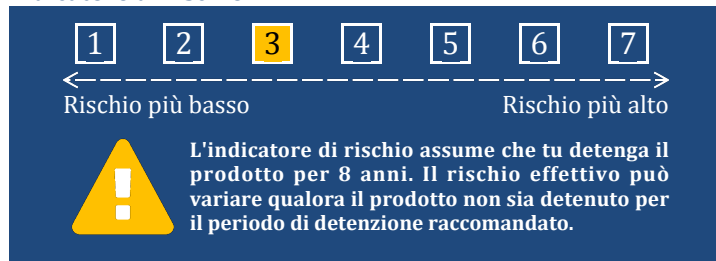
Il Fondo Interno può investire, fino ad un massimo del 50%, in strumenti finanziari derivati per finalità di copertura dei rischi con l'obiettivo di ridurre la rischiosità delle componenti azionaria e obbligazionaria/monetaria, senza modificare la finalità e le altre caratteristiche del Fondo Interno. Il Fondo Interno può in aggiunta investire in derivati su valute a copertura dell'esposizione a valute diverse dall'Euro derivante dall'investimento negli attivi detenuti in portafoglio. E' inoltre previsto l'utilizzo di strumenti finanziari derivati anche per finalità di investimento nell'ambito degli OICR sottostanti.

Investitore al quale il prodotto è rivolto

Prodotto rivolto ad investitori con un profilo di rischio medio-basso che vogliono porre sotto la protezione assicurativa i propri risparmi con lo scopo di accrescerli significativamente nel periodo di detenzione raccomandato, ricevendo una maggiorazione, che può anche essere significativa, degli stessi in caso di morte. Il prodotto si rivolge a Clienti al dettaglio caratterizzati da una conoscenza ed esperienza minima dei mercati e degli strumenti finanziari.

Quali sono i rischi e qual è il potenziale rendimento?

Indicatore di rischio



L'indicatore sintetico di rischio (SRI) è un'indicazione orientativa del livello di rischio di questo prodotto rispetto ad altri prodotti. Esso esprime la probabilità che il prodotto subisca perdite monetarie a causa di movimenti sul mercato o a causa della nostra incapacità di pagarvi quanto dovuto.

Abbiamo classificato questo prodotto al livello 3 su 7, che corrisponde alla classe di rischio medio-bassa.

Ciò significa che le perdite potenziali dovute alla performance futura del prodotto sono classificate nel livello medio-basso e che è molto improbabile che le cattive condizioni di mercato influenzino la nostra capacità di pagarvi quanto dovuto.

Scenari di performance

Questa tabella illustra il capitale che potrai ottenere nell'orizzonte temporale consigliato di 8 anni, in scenari diversi, assumendo che tu investa 10.000 Euro.

Gli scenari illustrano i possibili andamenti del tuo investimento. Puoi confrontarli con quelli di altre opzioni d'investimento.

Gli scenari sono una stima dei risultati futuri basati su evidenze passate, e non sono un indicatore esatto. Ciò che otterrai dipenderà dall'andamento dei mercati finanziari e da quanto tempo conserverai l'investimento.

Lo scenario di stress indica quale potrebbe essere l'importo rimborsato in circostanze di mercato estreme e non tiene conto della situazione in cui non siamo in grado di pagarvi.

Le cifre non tengono conto della vostra situazione fiscale personale, che può incidere anch'essa sull'importo del rimborso.

Investimento € 10.000 Premio assicurativo € 10		1 anno	4 anni	8 anni (periodo di detenzione raccomandato)
Scenari				
Scenario di sopravvivenza				
Scenario di stress	Possibile rimborso al netto dei costi	€ 4.715,98	€ 6.606,94	€ 5.476,95
	Rendimento medio per ciascun anno	-52,84%	-9,84%	-7,25%
Scenario sfavorevole	Possibile rimborso al netto dei costi	€ 9.362,09	€ 9.690,66	€ 10.761,35
	Rendimento medio per ciascun anno	-6,38%	-0,78%	0,92%
Scenario moderato	Possibile rimborso al netto dei costi	€ 10.519,98	€ 12.226,13	€ 14.943,29
	Rendimento medio per ciascun anno	5,20%	5,15%	5,15%
Scenario favorevole	Possibile rimborso al netto dei costi	€ 11.795,97	€ 15.392,20	€ 20.706,28
	Rendimento medio per ciascun anno	17,96%	11,38%	9,52%
Scenario di morte				
Decesso	Possibile rimborso a favore dei vostri beneficiari al netto dei costi	€ 11.571,98	€ 13.448,74	€ 15.690,46
Decesso per infortunio	Possibile rimborso a favore dei vostri beneficiari al netto dei costi	€ 12.623,98	€ 14.671,35	€ 16.437,62

Quali sono i costi?

Andamento dei costi nel tempo

Il valore di riduzione del rendimento (RIY) illustrato mostra l'impatto dei costi totali del prodotto che tu sostieni sul rendimento dell'investimento. I costi totali considerano i costi una-tantum, i costi ricorrenti e i costi eventuali. Gli importi illustrati sono il totale dei costi del prodotto in tre diverse durate trascorse dall'acquisto, inclusi eventuali costi di uscita.

I valori assumono che tu investa 10.000 euro. Per legge ci viene prescritto di mostrare all'investitore i costi e la performance di questo prodotto in base a un investimento pari a Euro 10.000. Tuttavia, si noti che l'importo minimo del premio iniziale per il prodotto è pari a Euro 250.000 nel caso di investimento in uno qualsiasi dei Fondi Interni. L'importo da destinare a ciascuno dei singoli Fondi Interni può tuttavia essere inferiore purché almeno pari a Euro 10.000. Per ulteriori dettagli si rimanda alle condizioni di contratto. I valori illustrati sono stime e possono cambiare in futuro.

Investimento € 10.000	In caso di disinvestimento dopo 1 anno	In caso di disinvestimento dopo 4 anni	In caso di disinvestimento dopo 8 anni (periodo di detenzione raccomandato)
Costi totali	€ 404,11	€ 1.744,14	€ 3.871,19
Impatto sul rendimento (RIY) per anno	4,04%	4,04%	4,03%

Composizione dei costi

La seguente tabella mostra:

- l'impatto, per ciascun anno, dei differenti tipi di costi sul possibile rendimento dell'investimento alla fine del periodo di detenzione raccomandato;
- il significato delle differenti categorie di costi.

Questa tabella presenta l'impatto sul rendimento per anno			
Costi una tantum	Costi di ingresso	0,00%	Impatto dei costi da sostenere al momento della sottoscrizione dell'investimento. Questo è l'importo massimo che si paga; si potrebbe pagare meno.
	Costi di uscita	0,00%	Costi non previsti.
Costi ricorrenti	Costi di transazione	0,00%	Impatto dei nostri costi di acquisto e vendita degli investimenti sottostanti per il prodotto.
	Altri costi ricorrenti	3,18%	Impatto dei costi che tratteniamo ogni anno per gestire i vostri investimenti.
Oneri accessori	Commissioni di performance	0,85%	Impatto della commissione di performance. Tratteniamo questa commissione dal vostro investimento se la performance del prodotto è positiva nell'orizzonte temporale considerato.
	Carried interest (commissioni di overperformance)	0,00%	Commissione non prevista

AZ Navigator

Documento contenente le informazioni specifiche del fondo interno

Active MM Balanced



Scopo

Il presente documento contiene informazioni chiave relative a questo prodotto d'investimento. Non si tratta di materiale pubblicitario. Le informazioni, prescritte per legge, hanno lo scopo di aiutarti a capire le caratteristiche, i rischi, i costi, i rendimenti e le perdite potenziali di questo prodotto e di aiutarti a fare un raffronto con altri prodotti d'investimento.

Prodotto

Nome del prodotto

Active MM Balanced: Fondo Interno della unit linked AZ Navigator

Denominazione dell'impresa

Azimut Life dac

Indirizzo web e numero di telefono dell'impresa

Indirizzo web: www.azimutlife.ie. Per ulteriori informazioni chiamare il numero +39 02 88984001.

Autorità di Vigilanza competente per questo documento

CONSOB

Data di produzione del documento

17/05/2021

State per acquistare un prodotto che non è semplice e può essere di difficile comprensione.

Cos'è questo prodotto?

Obiettivi

L'obiettivo del Fondo Interno è accrescere il valore del capitale attraverso l'investimento:

- principalmente in OICR istituiti o gestiti da Società non appartenenti al Gruppo Azimut e in via residuale in OICR armonizzati istituiti o gestiti da Società appartenenti al Gruppo Azimut (cosiddetti OICR "collegati"). Il Fondo Interno può investire in modo al massimo contenuto in ETC/ETF anche a leva e fino ad un massimo del 15% in Strumenti Alternativi di Investimento. Le norme osservate in materia di investimenti sono quelle della Repubblica d'Irlanda. Di norma gli investimenti verranno ripartiti come segue:

	Minimo	Massimo
Componente Obbligazionaria/Monetaria *	25%	75%
Componente Azionaria *	25%	70%
Liquidità **	0%	15%

(*) Gli OICR oggetto di investimento verranno inseriti nella "Componente Obbligazionaria/Monetaria" ovvero nella "Componente Azionaria" in funzione della loro politica di investimento.

(**) Per liquidità si intende anche valute diverse dall'Euro.

- in OICR denominati in Euro e nelle altre principali valute di riferimento;
- il Fondo Interno non ha alcun vincolo in termini di aree geografiche di riferimento;
- Per la componente Obbligazionaria/Monetaria, il Fondo Interno non ha alcuna limitazione relativamente alla categoria degli emittenti e/o ai settori economici.
- Per la componente Azionaria, gli OICR sottostanti il Fondo Interno investono principalmente in titoli di emittenti a media/alta capitalizzazione. E' tuttavia possibile un investimento anche contenuto in titoli di emittenti a bassa capitalizzazione. Gli investimenti degli OICR selezionati vengono effettuati normalmente con diversificazione in tutti i settori economici.

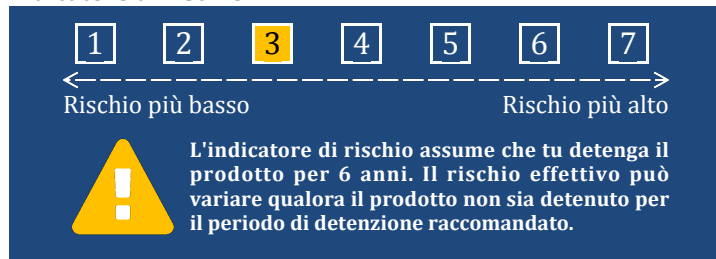
Il Fondo Interno può investire, fino ad un massimo del 50%, in strumenti finanziari derivati per finalità di copertura dei rischi con l'obiettivo di ridurre la rischiosità delle componenti azionaria e obbligazionaria/monetaria, senza modificare la finalità e le altre caratteristiche del Fondo Interno. Il Fondo Interno può in aggiunta investire in derivati su valute a copertura dell'esposizione a valute diverse dall'Euro derivante dall'investimento negli attivi detenuti in portafoglio. E' inoltre previsto l'utilizzo di strumenti finanziari derivati anche per finalità di investimento nell'ambito degli OICR sottostanti.

Investitore al quale il prodotto è rivolto

Prodotto rivolto ad investitori con un profilo di rischio medio-basso che vogliono porre sotto la protezione assicurativa i propri risparmi con lo scopo di accrescerli nel periodo di detenzione raccomandato, ricevendo una maggiorazione, che può anche essere significativa, degli stessi in caso di morte. Il prodotto si rivolge a Clienti al dettaglio caratterizzati da una conoscenza ed esperienza minima dei mercati e degli strumenti finanziari.

Quali sono i rischi e qual è il potenziale rendimento?

Indicatore di rischio



L'indicatore sintetico di rischio (SRI) è un'indicazione orientativa del livello di rischio di questo prodotto rispetto ad altri prodotti. Esso esprime la probabilità che il prodotto subisca perdite monetarie a causa di movimenti sul mercato o a causa della nostra incapacità di pagarvi quanto dovuto.

Abbiamo classificato questo prodotto al livello 3 su 7, che corrisponde alla classe di rischio medio-bassa.

Ciò significa che le perdite potenziali dovute alla performance futura del prodotto sono classificate nel livello medio-basso e che è molto improbabile che le cattive condizioni di mercato influenzino la nostra capacità di pagarvi quanto dovuto.

Scenari di performance

Questa tabella illustra il capitale che potrai ottenere nell'orizzonte temporale consigliato di 6 anni, in scenari diversi, assumendo che tu investa 10.000 Euro.

Gli scenari illustrano i possibili andamenti del tuo investimento. Puoi confrontarli con quelli di altre opzioni d'investimento.

Gli scenari sono una stima dei risultati futuri basati su evidenze passate, e non sono un indicatore esatto. Ciò che otterrai dipenderà dall'andamento dei mercati finanziari e da quanto tempo conserverai l'investimento.

Lo scenario di stress indica quale potrebbe essere l'importo rimborsato in circostanze di mercato estreme e non tiene conto della situazione in cui non siamo in grado di pagarvi.

Le cifre non tengono conto della vostra situazione fiscale personale, che può incidere anch'essa sull'importo del rimborso.

Investimento € 10.000 Premio assicurativo € 10		1 anno	3 anni	6 anni (periodo di detenzione raccomandato)
Scenari				
Scenario di sopravvivenza				
Scenario di stress	Possibile rimborso al netto dei costi	€ 6.314,70	€ 7.992,55	€ 7.247,26
	Rendimento medio per ciascun anno	-36,85%	-7,20%	-5,22%
Scenario sfavorevole	Possibile rimborso al netto dei costi	€ 9.465,02	€ 9.336,94	€ 9.418,51
	Rendimento medio per ciascun anno	-5,35%	-2,26%	-0,99%
Scenario moderato	Possibile rimborso al netto dei costi	€ 10.214,19	€ 10.651,32	€ 11.345,05
	Rendimento medio per ciascun anno	2,14%	2,13%	2,13%
Scenario favorevole	Possibile rimborso al netto dei costi	€ 11.012,49	€ 12.139,51	€ 13.653,05
	Rendimento medio per ciascun anno	10,12%	6,68%	5,33%
Scenario di morte				
Decesso	Possibile rimborso a favore dei vostri beneficiari al netto dei costi	€ 11.235,61	€ 11.716,46	€ 12.479,56
Decesso per infortunio	Possibile rimborso a favore dei vostri beneficiari al netto dei costi	€ 12.257,03	€ 12.781,59	€ 13.614,07

Quali sono i costi?

Andamento dei costi nel tempo

Il valore di riduzione del rendimento (RIY) illustrato mostra l'impatto dei costi totali del prodotto che tu sostieni sul rendimento dell'investimento. I costi totali considerano i costi una-tantum, i costi ricorrenti e i costi eventuali. Gli importi illustrati sono il totale dei costi del prodotto in tre diverse durate trascorse dall'acquisto, inclusi eventuali costi di uscita.

I valori assumono che tu investa 10.000 euro. Per legge ci viene prescritto di mostrare all'investitore i costi e la performance di questo prodotto in base a un investimento pari a Euro 10.000. Tuttavia, si noti che l'importo minimo del premio iniziale per il prodotto è pari a Euro 250.000 nel caso di investimento in uno qualsiasi dei Fondi Interni. L'importo da destinare a ciascuno dei singoli Fondi Interni può tuttavia essere inferiore purché almeno pari a Euro 10.000. Per ulteriori dettagli si rimanda alle condizioni di contratto. I valori illustrati sono stime e possono cambiare in futuro.

Investimento € 10.000	In caso di disinvestimento dopo 1 anno	In caso di disinvestimento dopo 3 anni	In caso di disinvestimento dopo 6 anni (periodo di detenzione raccomandato)
Costi totali	€ 304,85	€ 933,32	€ 1.924,20
Impatto sul rendimento (RIY) per anno	3,05%	3,05%	3,04%

Composizione dei costi

La seguente tabella mostra:

- l'impatto, per ciascun anno, dei differenti tipi di costi sul possibile rendimento dell'investimento alla fine del periodo di detenzione raccomandato;
- il significato delle differenti categorie di costi.

Questa tabella presenta l'impatto sul rendimento per anno			
Costi una tantum	Costi di ingresso	0,00%	Impatto dei costi da sostenere al momento della sottoscrizione dell'investimento. Questo è l'importo massimo che si paga; si potrebbe pagare meno.
	Costi di uscita	0,00%	Costi non previsti.
Costi ricorrenti	Costi di transazione	0,00%	Impatto dei nostri costi di acquisto e vendita degli investimenti sottostanti per il prodotto.
	Altri costi ricorrenti	2,77%	Impatto dei costi che tratteniamo ogni anno per gestire i vostri investimenti.
Oneri accessori	Commissioni di performance	0,27%	Impatto della commissione di performance. Tratteniamo questa commissione dal vostro investimento se la performance del prodotto è positiva nell'orizzonte temporale considerato.
	Carried interest (commissioni di overperformance)	0,00%	Commissione non prevista

AZ Navigator

Documento contenente le informazioni specifiche del fondo interno

Active MM Conservative



Scopo

Il presente documento contiene informazioni chiave relative a questo prodotto d'investimento. Non si tratta di materiale pubblicitario. Le informazioni, prescritte per legge, hanno lo scopo di aiutarti a capire le caratteristiche, i rischi, i costi, i rendimenti e le perdite potenziali di questo prodotto e di aiutarti a fare un raffronto con altri prodotti d'investimento.

Prodotto

Nome del prodotto

Active MM Conservative: Fondo Interno della unit linked AZ Navigator

Denominazione dell'impresa

Azimut Life dac

Indirizzo web e numero di telefono dell'impresa

Indirizzo web: www.azimutlife.ie. Per ulteriori informazioni chiamare il numero +39 02 88984001.

Autorità di Vigilanza competente per questo documento

CONSOB

Data di produzione del documento

17/05/2021

State per acquistare un prodotto che non è semplice e può essere di difficile comprensione.

Cos'è questo prodotto?

Obiettivi

L'obiettivo del Fondo Interno è accrescere gradualmente il valore del capitale attraverso l'investimento:

- principalmente in OICR istituiti o gestiti da Società non appartenenti al Gruppo Azimut e in via residuale in OICR armonizzati istituiti o gestiti da Società appartenenti al Gruppo Azimut (cosiddetti OICR "collegati"). Il Fondo Interno può investire in modo al massimo contenuto in ETC/ETF anche a leva e fino ad un massimo del 15% in Strumenti Alternativi di Investimento. Le norme osservate in materia di investimenti sono quelle della Repubblica d'Irlanda. Di norma gli investimenti verranno ripartiti come segue:

	Minimo	Massimo
Componente Obbligazionaria/Monetaria *	60%	100%
Componente Azionaria *	0%	35%
Liquidità **	0%	20%

(*) Gli OICR oggetto di investimento verranno inseriti nella "Componente Obbligazionaria/Monetaria" ovvero nella "Componente Azionaria" in funzione della loro politica di investimento.

(**) Per liquidità si intende anche valute diverse dall'Euro.

- in OICR denominati in Euro e nelle altre principali valute di riferimento;
- il Fondo Interno non ha alcun vincolo in termini di aree geografiche di riferimento;
- Per la componente Obbligazionaria/Monetaria, il Fondo Interno non ha alcuna limitazione relativamente alla categoria degli emittenti.
- Per la componente Azionaria, gli OICR sottostanti il Fondo Interno investono principalmente in titoli di emittenti a media/alta capitalizzazione. E' tuttavia possibile un investimento anche contenuto in titoli di emittenti a bassa capitalizzazione. Gli investimenti degli OICR selezionati vengono effettuati normalmente con diversificazione in tutti i settori economici.

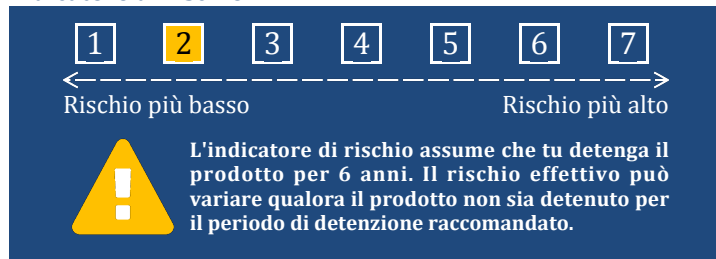
Il Fondo Interno può investire, fino ad un massimo del 50%, in strumenti finanziari derivati per finalità di copertura dei rischi con l'obiettivo di ridurre la rischiosità delle componenti azionaria e obbligazionaria/monetaria, senza modificare la finalità e le altre caratteristiche del Fondo Interno. Il Fondo Interno può in aggiunta investire in derivati su valute a copertura dell'esposizione a valute diverse dall'Euro derivante dall'investimento negli attivi detenuti in portafoglio. E' inoltre previsto l'utilizzo di strumenti finanziari derivati anche per finalità di investimento nell'ambito degli OICR sottostanti.

Investitore al quale il prodotto è rivolto

Prodotto rivolto ad investitori con un profilo di rischio basso che vogliono porre sotto la protezione assicurativa i propri risparmi con lo scopo di accrescerli gradualmente nel periodo di detenzione raccomandato, ricevendo una maggiorazione, che può anche essere significativa, degli stessi in caso di morte. Il prodotto si rivolge a Clienti al dettaglio caratterizzati da una conoscenza ed esperienza minima dei mercati e degli strumenti finanziari.

Quali sono i rischi e qual è il potenziale rendimento?

Indicatore di rischio



L'indicatore sintetico di rischio (SRI) è un'indicazione orientativa del livello di rischio di questo prodotto rispetto ad altri prodotti. Esso esprime la probabilità che il prodotto subisca perdite monetarie a causa di movimenti sul mercato o a causa della nostra incapacità di pagarvi quanto dovuto.

Abbiamo classificato questo prodotto al livello 2 su 7, che corrisponde alla classe di rischio bassa.

Ciò significa che le perdite potenziali dovute alla performance futura del prodotto sono classificate nel livello basso e che è molto improbabile che le cattive condizioni di mercato influenzino la nostra capacità di pagarvi quanto dovuto.

Scenari di performance

Questa tabella illustra il capitale che potrai ottenere nell'orizzonte temporale consigliato di 6 anni, in scenari diversi, assumendo che tu investa 10.000 Euro.

Gli scenari illustrano i possibili andamenti del tuo investimento. Puoi confrontarli con quelli di altre opzioni d'investimento.

Gli scenari sono una stima dei risultati futuri basati su evidenze passate, e non sono un indicatore esatto. Ciò che otterrai dipenderà dall'andamento dei mercati finanziari e da quanto tempo conserverai l'investimento.

Lo scenario di stress indica quale potrebbe essere l'importo rimborsato in circostanze di mercato estreme e non tiene conto della situazione in cui non siamo in grado di pagarvi.

Le cifre non tengono conto della vostra situazione fiscale personale, che può incidere anch'essa sull'importo del rimborso.

Investimento € 10.000 Premio assicurativo € 10		1 anno	3 anni	6 anni (periodo di detenzione raccomandato)
Scenari				
Scenario di sopravvivenza				
Scenario di stress	Possibile rimborso al netto dei costi	€ 7.726,41	€ 8.660,81	€ 8.140,89
	Rendimento medio per ciascun anno	-22,74%	-4,68%	-3,37%
Scenario sfavorevole	Possibile rimborso al netto dei costi	€ 9.558,49	€ 9.265,60	€ 9.003,69
	Rendimento medio per ciascun anno	-4,42%	-2,51%	-1,73%
Scenario moderato	Possibile rimborso al netto dei costi	€ 10.015,74	€ 10.046,08	€ 10.094,17
	Rendimento medio per ciascun anno	0,16%	0,15%	0,16%
Scenario favorevole	Possibile rimborso al netto dei costi	€ 10.491,37	€ 10.888,68	€ 11.312,98
	Rendimento medio per ciascun anno	4,91%	2,88%	2,08%
Scenario di morte				
Decesso	Possibile rimborso a favore dei vostri beneficiari al netto dei costi	€ 11.017,31	€ 11.050,68	€ 11.103,59
Decesso per infortunio	Possibile rimborso a favore dei vostri beneficiari al netto dei costi	€ 12.018,88	€ 12.055,29	€ 12.113,01

Quali sono i costi?

Andamento dei costi nel tempo

Il valore di riduzione del rendimento (RIY) illustrato mostra l'impatto dei costi totali del prodotto che tu sostieni sul rendimento dell'investimento. I costi totali considerano i costi una-tantum, i costi ricorrenti e i costi eventuali. Gli importi illustrati sono il totale dei costi del prodotto in tre diverse durate trascorse dall'acquisto, inclusi eventuali costi di uscita.

I valori assumono che tu investa 10.000 euro. Per legge ci viene prescritto di mostrare all'investitore i costi e la performance di questo prodotto in base a un investimento pari a Euro 10.000. Tuttavia, si noti che l'importo minimo del premio iniziale per il prodotto è pari a Euro 250.000 nel caso di investimento in uno qualsiasi dei Fondi Interni. L'importo da destinare a ciascuno dei singoli Fondi Interni può tuttavia essere inferiore purché almeno pari a Euro 10.000. Per ulteriori dettagli si rimanda alle condizioni di contratto. I valori illustrati sono stime e possono cambiare in futuro.

Investimento € 10.000	In caso di disinvestimento dopo 1 anno	In caso di disinvestimento dopo 3 anni	In caso di disinvestimento dopo 6 anni (periodo di detenzione raccomandato)
Scenari			
Costi totali	€ 235,74	€ 707,50	€ 1.415,45
Impatto sul rendimento (RIY) per anno	2,36%	2,35%	2,35%

Composizione dei costi

La seguente tabella mostra:

- l'impatto, per ciascun anno, dei differenti tipi di costi sul possibile rendimento dell'investimento alla fine del periodo di detenzione raccomandato;
- il significato delle differenti categorie di costi.

Questa tabella presenta l'impatto sul rendimento per anno			
Costi una tantum	Costi di ingresso	0,00%	Impatto dei costi da sostenere al momento della sottoscrizione dell'investimento. Questo è l'importo massimo che si paga; si potrebbe pagare meno.
	Costi di uscita	0,00%	Costi non previsti.
Costi ricorrenti	Costi di transazione	0,00%	Impatto dei nostri costi di acquisto e vendita degli investimenti sottostanti per il prodotto.
	Altri costi ricorrenti	2,28%	Impatto dei costi che tratteniamo ogni anno per gestire i vostri investimenti.
Oneri accessori	Commissioni di performance	0,07%	Impatto della commissione di performance. Tratteniamo questa commissione dal vostro investimento se la performance del prodotto è positiva nell'orizzonte temporale considerato.
	Carried interest (commissioni di overperformance)	0,00%	Commissione non prevista

AZ Navigator

Documento contenente le informazioni specifiche del fondo interno

Active MM Emerging Markets Equity



Scopo

Il presente documento contiene informazioni chiave relative a questo prodotto d'investimento. Non si tratta di materiale pubblicitario. Le informazioni, prescritte per legge, hanno lo scopo di aiutarti a capire le caratteristiche, i rischi, i costi, i rendimenti e le perdite potenziali di questo prodotto e di aiutarti a fare un raffronto con altri prodotti d'investimento.

Prodotto

Nome del prodotto

Active MM Emerging Markets Equity: Fondo Interno della unit linked AZ Navigator

Denominazione dell'impresa

Azimut Life dac

Indirizzo web e numero di telefono dell'impresa

Indirizzo web: www.azimutlife.ie. Per ulteriori informazioni chiamare il numero +39 02 88984001.

Autorità di Vigilanza competente per questo documento

CONSOB

Data di produzione del documento

17/05/2021

State per acquistare un prodotto che non è semplice e può essere di difficile comprensione.

Cos'è questo prodotto?

Obiettivi

L'obiettivo del Fondo Interno è accrescere significativamente il valore del capitale attraverso l'investimento:

- principalmente in OICR istituiti o gestiti da Società non appartenenti al Gruppo Azimut e in via residuale in OICR armonizzati istituiti o gestiti da Società appartenenti al Gruppo Azimut (cosiddetti OICR "collegati"). Il Fondo Interno può investire in modo al massimo contenuto in ETC/ETF anche a leva e fino ad un massimo del 15% in Strumenti Alternativi di Investimento. Le norme osservate in materia di investimenti sono quelle della Repubblica d'Irlanda. Di norma gli investimenti verranno ripartiti come segue:

	Minimo	Massimo
Componente Obbligazionaria/Monetaria *	0%	10%
Componente Azionaria *	80%	100%
Liquidità **	0%	10%

(*) Gli OICR oggetto di investimento verranno inseriti nella "Componente Obbligazionaria/Monetaria" ovvero nella "Componente Azionaria" in funzione della loro politica di investimento.

(**) Per liquidità si intende anche valute diverse dall'Euro.

- in OICR denominati in Euro e nelle altre principali valute di riferimento;
- Il Fondo Interno di norma investirà in via principale in Paesi Emergenti;
- Per la componente Obbligazionaria/Monetaria, il Fondo Interno non ha alcuna limitazione relativamente alla categoria degli emittenti.
- Per la componente Azionaria, gli OICR sottostanti il Fondo Interno investono principalmente in titoli di emittenti a media/alta capitalizzazione. E' tuttavia possibile un investimento anche contenuto in titoli di emittenti a bassa capitalizzazione. Gli investimenti degli OICR selezionati vengono effettuati normalmente con diversificazione in tutti i settori economici.

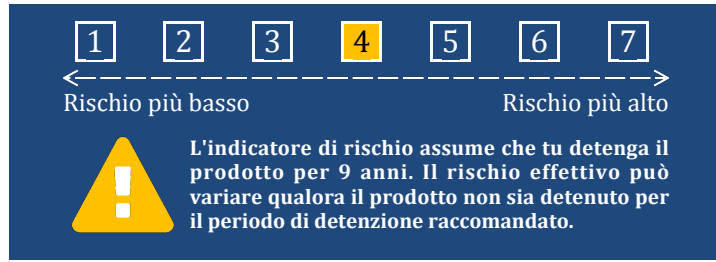
Il Fondo Interno può investire, fino ad un massimo del 50%, in strumenti finanziari derivati per finalità di copertura dei rischi con l'obiettivo di ridurre la rischiosità delle componenti azionaria e obbligazionaria/monetaria, senza modificare la finalità e le altre caratteristiche del Fondo Interno. Il Fondo Interno può in aggiunta investire in derivati su valute a copertura dell'esposizione a valute diverse dall'Euro derivante dall'investimento negli attivi detenuti in portafoglio. E' inoltre previsto l'utilizzo di strumenti finanziari derivati anche per finalità di investimento nell'ambito degli OICR sottostanti.

Investitore al quale il prodotto è rivolto

Prodotto rivolto ad investitori con un profilo di rischio medio che vogliono porre sotto la protezione assicurativa i propri risparmi con lo scopo di accrescerli gradualmente nel periodo di detenzione raccomandato, ricevendo una maggiorazione, che può anche essere significativa, degli stessi in caso di morte. Il prodotto si rivolge a Clienti al dettaglio caratterizzati da una conoscenza ed esperienza minima dei mercati e degli strumenti finanziari.

Quali sono i rischi e qual è il potenziale rendimento?

Indicatore di rischio



L'indicatore sintetico di rischio (SRI) è un'indicazione orientativa del livello di rischio di questo prodotto rispetto ad altri prodotti. Esso esprime la probabilità che il prodotto subisca perdite monetarie a causa di movimenti sul mercato o a causa della nostra incapacità di pagarvi quanto dovuto.

Abbiamo classificato questo prodotto al livello 4 su 7, che corrisponde alla classe di rischio media.

Ciò significa che le perdite potenziali dovute alla performance futura del prodotto sono classificate nel livello medio e che è molto improbabile che le cattive condizioni di mercato influenzino la nostra capacità di pagarvi quanto dovuto.

Scenari di performance

Questa tabella illustra il capitale che potrai ottenere nell'orizzonte temporale consigliato di 9 anni, in scenari diversi, assumendo che tu investa 10.000 Euro.

Gli scenari illustrano i possibili andamenti del tuo investimento. Puoi confrontarli con quelli di altre opzioni d'investimento.

Gli scenari sono una stima dei risultati futuri basati su evidenze passate, e non sono un indicatore esatto. Ciò che otterrai dipenderà dall'andamento dei mercati finanziari e da quanto tempo conserverai l'investimento.

Lo scenario di stress indica quale potrebbe essere l'importo rimborsato in circostanze di mercato estreme e non tiene conto della situazione in cui non siamo in grado di pagarvi.

Le cifre non tengono conto della vostra situazione fiscale personale, che può incidere anch'essa sull'importo del rimborso.

Investimento € 10.000 Premio assicurativo € 10		1 anno	5 anni	9 anni (periodo di detenzione raccomandato)
Scenari				
Scenario di sopravvivenza				
Scenario di stress	Possibile rimborso al netto dei costi	€ 2.966,64	€ 2.631,84	€ 1.506,05
	Rendimento medio per ciascun anno	-70,33%	-23,43%	-18,97%
Scenario sfavorevole	Possibile rimborso al netto dei costi	€ 8.953,21	€ 10.647,51	€ 14.063,62
	Rendimento medio per ciascun anno	-10,47%	1,26%	3,86%
Scenario moderato	Possibile rimborso al netto dei costi	€ 11.199,99	€ 17.519,07	€ 27.409,14
	Rendimento medio per ciascun anno	12,00%	11,87%	11,85%
Scenario favorevole	Possibile rimborso al netto dei costi	€ 13.939,24	€ 28.678,50	€ 53.146,68
	Rendimento medio per ciascun anno	39,39%	23,46%	20,40%
Scenario di morte				
Decesso	Possibile rimborso a favore dei vostri beneficiari al netto dei costi	€ 12.319,99	€ 19.270,97	€ 28.779,59
Decesso per infortunio	Possibile rimborso a favore dei vostri beneficiari al netto dei costi	€ 13.439,99	€ 21.022,88	€ 30.150,05

Quali sono i costi?

Andamento dei costi nel tempo

Il valore di riduzione del rendimento (RIY) illustrato mostra l'impatto dei costi totali del prodotto che tu sostieni sul rendimento dell'investimento. I costi totali considerano i costi una-tantum, i costi ricorrenti e i costi eventuali. Gli importi illustrati sono il totale dei costi del prodotto in tre diverse durate trascorse dall'acquisto, inclusi eventuali costi di uscita.

I valori assumono che tu investa 10.000 euro. Per legge ci viene prescritto di mostrare all'investitore i costi e la performance di questo prodotto in base a un investimento pari a Euro 10.000. Tuttavia, si noti che l'importo minimo del premio iniziale per il prodotto è pari a Euro 250.000 nel caso di investimento in uno qualsiasi dei Fondi Interni. L'importo da destinare a ciascuno dei singoli Fondi Interni può tuttavia essere inferiore purché almeno pari a Euro 10.000. Per ulteriori dettagli si rimanda alle condizioni di contratto. I valori illustrati sono stime e possono cambiare in futuro.

Investimento € 10.000	In caso di disinvestimento dopo 1 anno	In caso di disinvestimento dopo 5 anni	In caso di disinvestimento dopo 9 anni (periodo di detenzione raccomandato)
Costi totali	€ 685,11	€ 4.338,75	€ 10.050,39
Impatto sul rendimento (RIY) per anno	6,85%	6,85%	6,85%

Composizione dei costi

La seguente tabella mostra:

- l'impatto, per ciascun anno, dei differenti tipi di costi sul possibile rendimento dell'investimento alla fine del periodo di detenzione raccomandato;
- il significato delle differenti categorie di costi.

Questa tabella presenta l'impatto sul rendimento per anno			
Costi una tantum	Costi di ingresso	0,00%	Impatto dei costi da sostenere al momento della sottoscrizione dell'investimento. Questo è l'importo massimo che si paga; si potrebbe pagare meno.
	Costi di uscita	0,00%	Costi non previsti.
Costi ricorrenti	Costi di transazione	0,00%	Impatto dei nostri costi di acquisto e vendita degli investimenti sottostanti per il prodotto.
	Altri costi ricorrenti	3,45%	Impatto dei costi che tratteniamo ogni anno per gestire i vostri investimenti.
Oneri accessori	Commissioni di performance	3,40%	Impatto della commissione di performance. Tratteniamo questa commissione dal vostro investimento se la performance del prodotto è positiva nell'orizzonte temporale considerato.
	Carried interest (commissioni di overperformance)	0,00%	Commissione non prevista

AZ Navigator

Documento contenente le informazioni specifiche del fondo interno

Active MM Equity



Scopo

Il presente documento contiene informazioni chiave relative a questo prodotto d'investimento. Non si tratta di materiale pubblicitario. Le informazioni, prescritte per legge, hanno lo scopo di aiutarti a capire le caratteristiche, i rischi, i costi, i rendimenti e le perdite potenziali di questo prodotto e di aiutarti a fare un raffronto con altri prodotti d'investimento.

Prodotto

Nome del prodotto

Active MM Equity: Fondo Interno della unit linked AZ Navigator

Denominazione dell'impresa

Azimut Life dac

Indirizzo web e numero di telefono dell'impresa

Indirizzo web: www.azimutlife.ie. Per ulteriori informazioni chiamare il numero +39 02 88984001.

Autorità di Vigilanza competente per questo documento

CONSOB

Data di produzione del documento

17/05/2021

State per acquistare un prodotto che non è semplice e può essere di difficile comprensione.

Cos'è questo prodotto?

Obiettivi

L'obiettivo del Fondo Interno è accrescere significativamente il valore del capitale attraverso l'investimento:

- principalmente in OICR istituiti o gestiti da Società non appartenenti al Gruppo Azimut e in via residuale in OICR armonizzati istituiti o gestiti da Società appartenenti al Gruppo Azimut (cosiddetti OICR "collegati"). Il Fondo Interno può investire in modo al massimo contenuto in ETC/ETF anche a leva e fino ad un massimo del 15% in Strumenti Alternativi di Investimento. Le norme osservate in materia di investimenti sono quelle della Repubblica d'Irlanda. Di norma gli investimenti verranno ripartiti come segue:

	Minimo	Massimo
Componente Obbligazionaria/Monetaria *	0%	10%
Componente Azionaria *	80%	100%
Liquidità **	0%	20%

(*) Gli OICR oggetto di investimento verranno inseriti nella "Componente Obbligazionaria/Monetaria" ovvero nella "Componente Azionaria" in funzione della loro politica di investimento.

(**) Per liquidità si intende anche valute diverse dall'Euro.

- in OICR denominati in Euro e nelle altre principali valute di riferimento;
- il Fondo Interno non ha alcun vincolo in termini di aree geografiche di riferimento;
- Per la componente Obbligazionaria/Monetaria, il Fondo Interno non ha alcuna limitazione relativamente alla categoria degli emittenti.
- Per la componente Azionaria, gli OICR sottostanti il Fondo Interno investono principalmente in titoli di emittenti a media/alta capitalizzazione. E' tuttavia possibile un investimento anche contenuto in titoli di emittenti a bassa capitalizzazione. Gli investimenti degli OICR selezionati vengono effettuati normalmente con diversificazione in tutti i settori economici.

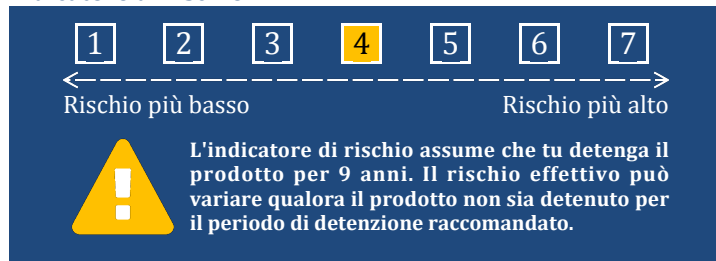
Il Fondo Interno può investire, fino ad un massimo del 50%, in strumenti finanziari derivati per finalità di copertura dei rischi con l'obiettivo di ridurre la rischiosità delle componenti azionaria e obbligazionaria/monetaria, senza modificare la finalità e le altre caratteristiche del Fondo Interno. Il Fondo Interno può in aggiunta investire in derivati su valute a copertura dell'esposizione a valute diverse dall'Euro derivante dall'investimento negli attivi detenuti in portafoglio. E' inoltre previsto l'utilizzo di strumenti finanziari derivati anche per finalità di investimento nell'ambito degli OICR sottostanti.

Investitore al quale il prodotto è rivolto

Prodotto rivolto ad investitori con un profilo di rischio medio che vogliono porre sotto la protezione assicurativa i propri risparmi con lo scopo di accrescerli significativamente nel periodo di detenzione raccomandato, ricevendo una maggiorazione, che può anche essere significativa, degli stessi in caso di morte. Il prodotto si rivolge a Clienti al dettaglio caratterizzati da una conoscenza ed esperienza minima dei mercati e degli strumenti finanziari.

Quali sono i rischi e qual è il potenziale rendimento?

Indicatore di rischio



L'indicatore sintetico di rischio (SRI) è un'indicazione orientativa del livello di rischio di questo prodotto rispetto ad altri prodotti. Esso esprime la probabilità che il prodotto subisca perdite monetarie a causa di movimenti sul mercato o a causa della nostra incapacità di pagarvi quanto dovuto.

Abbiamo classificato questo prodotto al livello 4 su 7, che corrisponde alla classe di rischio media.

Ciò significa che le perdite potenziali dovute alla performance futura del prodotto sono classificate nel livello medio e che è molto improbabile che le cattive condizioni di mercato influenzino la nostra capacità di pagarvi quanto dovuto.

Scenari di performance

Questa tabella illustra il capitale che potrai ottenere nell'orizzonte temporale consigliato di 9 anni, in scenari diversi, assumendo che tu investa 10.000 Euro.

Gli scenari illustrano i possibili andamenti del tuo investimento. Puoi confrontarli con quelli di altre opzioni d'investimento.

Gli scenari sono una stima dei risultati futuri basati su evidenze passate, e non sono un indicatore esatto. Ciò che otterrai dipenderà dall'andamento dei mercati finanziari e da quanto tempo conserverai l'investimento.

Lo scenario di stress indica quale potrebbe essere l'importo rimborsato in circostanze di mercato estreme e non tiene conto della situazione in cui non siamo in grado di pagarvi.

Le cifre non tengono conto della vostra situazione fiscale personale, che può incidere anch'essa sull'importo del rimborso.

Investimento € 10.000 Premio assicurativo € 10		1 anno	5 anni	9 anni (periodo di detenzione raccomandato)
Scenario di sopravvivenza				
Scenario di stress	Possibile rimborso al netto dei costi	€ 3.352,45	€ 3.204,44	€ 2.011,74
	Rendimento medio per ciascun anno	-66,48%	-20,36%	-16,32%
Scenario sfavorevole	Possibile rimborso al netto dei costi	€ 8.965,98	€ 9.418,82	€ 10.748,08
	Rendimento medio per ciascun anno	-10,34%	-1,19%	0,80%
Scenario moderato	Possibile rimborso al netto dei costi	€ 10.703,22	€ 13.953,45	€ 18.194,49
	Rendimento medio per ciascun anno	7,03%	6,89%	6,88%
Scenario favorevole	Possibile rimborso al netto dei costi	€ 12.704,45	€ 20.553,79	€ 30.624,84
	Rendimento medio per ciascun anno	27,04%	15,50%	13,24%
Scenario di morte				
Decesso	Possibile rimborso a favore dei vostri beneficiari al netto dei costi	€ 11.773,54	€ 15.348,80	€ 19.104,22
Decesso per infortunio	Possibile rimborso a favore dei vostri beneficiari al netto dei costi	€ 12.843,87	€ 16.744,15	€ 20.013,94

Quali sono i costi?

Andamento dei costi nel tempo

Il valore di riduzione del rendimento (RIY) illustrato mostra l'impatto dei costi totali del prodotto che tu sostieni sul rendimento dell'investimento. I costi totali considerano i costi una-tantum, i costi ricorrenti e i costi eventuali. Gli importi illustrati sono il totale dei costi del prodotto in tre diverse durate trascorse dall'acquisto, inclusi eventuali costi di uscita.

I valori assumono che tu investa 10.000 euro. Per legge ci viene prescritto di mostrare all'investitore i costi e la performance di questo prodotto in base a un investimento pari a Euro 10.000. Tuttavia, si noti che l'importo minimo del premio iniziale per il prodotto è pari a Euro 250.000 nel caso di investimento in uno qualsiasi dei Fondi Interni. L'importo da destinare a ciascuno dei singoli Fondi Interni può tuttavia essere inferiore purché almeno pari a Euro 10.000. Per ulteriori dettagli si rimanda alle condizioni di contratto. I valori illustrati sono stime e possono cambiare in futuro.

Investimento € 10.000	In caso di disinvestimento dopo 1 anno	In caso di disinvestimento dopo 5 anni	In caso di disinvestimento dopo 9 anni (periodo di detenzione raccomandato)
Costi totali	€ 464,87	€ 2.665,39	€ 5.531,37
Impatto sul rendimento (RIY) per anno	4,65%	4,65%	4,64%

Composizione dei costi

La seguente tabella mostra:

- l'impatto, per ciascun anno, dei differenti tipi di costi sul possibile rendimento dell'investimento alla fine del periodo di detenzione raccomandato;
- il significato delle differenti categorie di costi.

Questa tabella presenta l'impatto sul rendimento per anno			
Costi una tantum	Costi di ingresso	0,00%	Impatto dei costi da sostenere al momento della sottoscrizione dell'investimento. Questo è l'importo massimo che si paga; si potrebbe pagare meno.
	Costi di uscita	0,00%	Costi non previsti.
Costi ricorrenti	Costi di transazione	0,00%	Impatto dei nostri costi di acquisto e vendita degli investimenti sottostanti per il prodotto.
	Altri costi ricorrenti	3,09%	Impatto dei costi che tratteniamo ogni anno per gestire i vostri investimenti.
Oneri accessori	Commissioni di performance	1,55%	Impatto della commissione di performance. Tratteniamo questa commissione dal vostro investimento se la performance del prodotto è positiva nell'orizzonte temporale considerato.
	Carried interest (commissioni di overperformance)	0,00%	Commissione non prevista

AZ Navigator

Documento contenente le informazioni specifiche del fondo interno

Active MM Income



Scopo

Il presente documento contiene informazioni chiave relative a questo prodotto d'investimento. Non si tratta di materiale pubblicitario. Le informazioni, prescritte per legge, hanno lo scopo di aiutarti a capire le caratteristiche, i rischi, i costi, i rendimenti e le perdite potenziali di questo prodotto e di aiutarti a fare un raffronto con altri prodotti d'investimento.

Prodotto

Nome del prodotto

Active MM Income: Fondo Interno della unit linked AZ Navigator

Denominazione dell'impresa

Azimut Life dac

Indirizzo web e numero di telefono dell'impresa

Indirizzo web: www.azimutlife.ie. Per ulteriori informazioni chiamare il numero +39 02 88984001.

Autorità di Vigilanza competente per questo documento

CONSOB

Data di produzione del documento

17/05/2021

State per acquistare un prodotto che non è semplice e può essere di difficile comprensione.

Cos'è questo prodotto?

Obiettivi

L'obiettivo del Fondo Interno è accrescere gradualmente il valore del capitale attraverso l'investimento:

- principalmente in OICR istituiti o gestiti da Società non appartenenti al Gruppo Azimut e in via residuale in OICR armonizzati istituiti o gestiti da Società appartenenti al Gruppo Azimut (cosiddetti OICR "collegati"). Il Fondo Interno può investire in modo al massimo contenuto in ETC/ETF anche a leva e fino ad un massimo del 15% in Strumenti Alternativi di Investimento. Le norme osservate in materia di investimenti sono quelle della Repubblica d'Irlanda. Di norma gli investimenti verranno ripartiti come segue:

	Minimo	Massimo
Componente Obbligazionaria/Monetaria *	85%	100%
Componente Azionaria *	0%	10%
Liquidità **	0%	20%

(*) Gli OICR oggetto di investimento verranno inseriti nella "Componente Obbligazionaria/Monetaria" ovvero nella "Componente Azionaria" in funzione della loro politica di investimento.

(**) Per liquidità si intende anche valute diverse dall'Euro.

- in OICR denominati in Euro e nelle altre principali valute di riferimento;
- il Fondo Interno non ha alcun vincolo in termini di aree geografiche di riferimento;
- Per la componente Obbligazionaria/Monetaria, il Fondo Interno non ha alcuna limitazione relativamente alla categoria degli emittenti.
- Per la componente Azionaria, gli OICR sottostanti il Fondo Interno investono principalmente in titoli di emittenti a media/alta capitalizzazione. E' tuttavia possibile un investimento anche contenuto in titoli di emittenti a bassa capitalizzazione. Gli investimenti degli OICR selezionati vengono effettuati normalmente con diversificazione in tutti i settori economici.

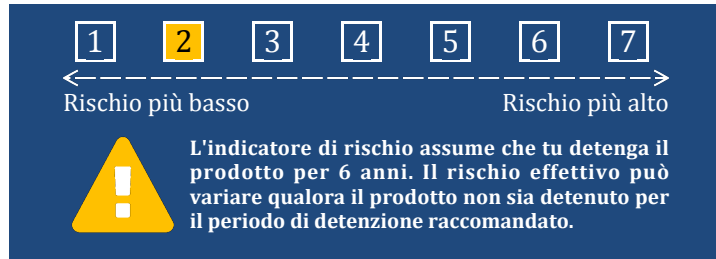
Il Fondo Interno può investire, fino ad un massimo del 50%, in strumenti finanziari derivati per finalità di copertura dei rischi con l'obiettivo di ridurre la rischiosità delle componenti azionaria e obbligazionaria/monetaria, senza modificare la finalità e le altre caratteristiche del Fondo Interno. Il Fondo Interno può in aggiunta investire in derivati su valute a copertura dell'esposizione a valute diverse dall'Euro derivante dall'investimento negli attivi detenuti in portafoglio. E' inoltre previsto l'utilizzo di strumenti finanziari derivati anche per finalità di investimento nell'ambito degli OICR sottostanti.

Investitore al quale il prodotto è rivolto

Prodotto rivolto ad investitori con un profilo di rischio basso che vogliono porre sotto la protezione assicurativa i propri risparmi con lo scopo di accrescerli significativamente nel periodo di detenzione raccomandato, ricevendo una maggiorazione, che può anche essere significativa, degli stessi in caso di morte. Il prodotto si rivolge a Clienti al dettaglio caratterizzati da una conoscenza ed esperienza minima dei mercati e degli strumenti finanziari.

Quali sono i rischi e qual è il potenziale rendimento?

Indicatore di rischio



L'indicatore sintetico di rischio (SRI) è un'indicazione orientativa del livello di rischio di questo prodotto rispetto ad altri prodotti. Esso esprime la probabilità che il prodotto subisca perdite monetarie a causa di movimenti sul mercato o a causa della nostra incapacità di pagarvi quanto dovuto.

Abbiamo classificato questo prodotto al livello 2 su 7, che corrisponde alla classe di rischio bassa.

Ciò significa che le perdite potenziali dovute alla performance futura del prodotto sono classificate nel livello basso e che è molto improbabile che le cattive condizioni di mercato influenzino la nostra capacità di pagarvi quanto dovuto.

Scenari di performance

Questa tabella illustra il capitale che potrai ottenere nell'orizzonte temporale consigliato di 6 anni, in scenari diversi, assumendo che tu investa 10.000 Euro.

Gli scenari illustrano i possibili andamenti del tuo investimento. Puoi confrontarli con quelli di altre opzioni d'investimento.

Gli scenari sono una stima dei risultati futuri basati su evidenze passate, e non sono un indicatore esatto. Ciò che otterrai dipenderà dall'andamento dei mercati finanziari e da quanto tempo conserverai l'investimento.

Lo scenario di stress indica quale potrebbe essere l'importo rimborsato in circostanze di mercato estreme e non tiene conto della situazione in cui non siamo in grado di pagarvi.

Le cifre non tengono conto della vostra situazione fiscale personale, che può incidere anch'essa sull'importo del rimborso.

Investimento € 10.000 Premio assicurativo € 10		1 anno	3 anni	6 anni (periodo di detenzione raccomandato)
Scenario di sopravvivenza				
Scenario di stress	Possibile rimborso al netto dei costi	€ 8.154,23	€ 8.597,76	€ 8.062,97
	Rendimento medio per ciascun anno	-18,46%	-4,91%	-3,52%
Scenario sfavorevole	Possibile rimborso al netto dei costi	€ 9.675,71	€ 9.423,34	€ 9.165,60
	Rendimento medio per ciascun anno	-3,24%	-1,96%	-1,44%
Scenario moderato	Possibile rimborso al netto dei costi	€ 9.986,17	€ 9.946,13	€ 9.888,74
	Rendimento medio per ciascun anno	-0,14%	-0,18%	-0,19%
Scenario favorevole	Possibile rimborso al netto dei costi	€ 10.284,08	€ 10.475,00	€ 10.645,64
	Rendimento medio per ciascun anno	2,84%	1,56%	1,05%
Scenario di morte				
Decesso	Possibile rimborso a favore dei vostri beneficiari al netto dei costi	€ 10.984,78	€ 10.940,74	€ 10.877,61
Decesso per infortunio	Possibile rimborso a favore dei vostri beneficiari al netto dei costi	€ 11.983,40	€ 11.935,35	€ 11.866,48

Quali sono i costi?

Andamento dei costi nel tempo

Il valore di riduzione del rendimento (RIY) illustrato mostra l'impatto dei costi totali del prodotto che tu sostieni sul rendimento dell'investimento. I costi totali considerano i costi una-tantum, i costi ricorrenti e i costi eventuali. Gli importi illustrati sono il totale dei costi del prodotto in tre diverse durate trascorse dall'acquisto, inclusi eventuali costi di uscita.

I valori assumono che tu investa 10.000 euro. Per legge ci viene prescritto di mostrare all'investitore i costi e la performance di questo prodotto in base a un investimento pari a Euro 10.000. Tuttavia, si noti che l'importo minimo del premio iniziale per il prodotto è pari a Euro 250.000 nel caso di investimento in uno qualsiasi dei Fondi Interni. L'importo da destinare a ciascuno dei singoli Fondi Interni può tuttavia essere inferiore purché almeno pari a Euro 10.000. Per ulteriori dettagli si rimanda alle condizioni di contratto. I valori illustrati sono stime e possono cambiare in futuro.

Investimento € 10.000	In caso di disinvestimento dopo 1 anno	In caso di disinvestimento dopo 3 anni	In caso di disinvestimento dopo 6 anni (periodo di detenzione raccomandato)
Costi totali	€ 210,99	€ 631,13	€ 1.255,86
Impatto sul rendimento (RIY) per anno	2,11%	2,11%	2,10%

Composizione dei costi

La seguente tabella mostra:

- l'impatto, per ciascun anno, dei differenti tipi di costi sul possibile rendimento dell'investimento alla fine del periodo di detenzione raccomandato;
- il significato delle differenti categorie di costi.

Questa tabella presenta l'impatto sul rendimento per anno			
Costi una tantum	Costi di ingresso	0,00%	Impatto dei costi da sostenere al momento della sottoscrizione dell'investimento. Questo è l'importo massimo che si paga; si potrebbe pagare meno.
	Costi di uscita	0,00%	Costi non previsti.
Costi ricorrenti	Costi di transazione	0,00%	Impatto dei nostri costi di acquisto e vendita degli investimenti sottostanti per il prodotto.
	Altri costi ricorrenti	1,93%	Impatto dei costi che tratteniamo ogni anno per gestire i vostri investimenti.
Oneri accessori	Commissioni di performance	0,17%	Impatto della commissione di performance. Tratteniamo questa commissione dal vostro investimento se la performance del prodotto è positiva nell'orizzonte temporale considerato.
	Carried interest (commissioni di overperformance)	0,00%	Commissione non prevista

AZ Navigator

Documento contenente le informazioni specifiche del fondo interno

Bespoke Quasar



Scopo

Il presente documento contiene informazioni chiave relative a questo prodotto d'investimento. Non si tratta di materiale pubblicitario. Le informazioni, prescritte per legge, hanno lo scopo di aiutarti a capire le caratteristiche, i rischi, i costi, i rendimenti e le perdite potenziali di questo prodotto e di aiutarti a fare un raffronto con altri prodotti d'investimento.

Prodotto

Nome del prodotto

Bespoke Quasar: Fondo Interno della unit linked AZ Navigator

Denominazione dell'impresa

Azimut Life dac

Indirizzo web e numero di telefono dell'impresa

Indirizzo web: www.azimutlife.ie. Per ulteriori informazioni chiamare il numero +39 02 88984001.

Autorità di Vigilanza competente per questo documento

CONSOB

Data di produzione del documento

17/05/2021

State per acquistare un prodotto che non è semplice e può essere di difficile comprensione.

Cos'è questo prodotto?

Obiettivi

L'obiettivo del Fondo Interno è accrescere il valore del capitale attraverso l'investimento:

- fino ad un massimo del 25% in OICR istituiti o gestiti da Società non appartenenti al Gruppo Azimut e almeno in modo contenuto in OICR armonizzati istituiti o gestiti da Società appartenenti al Gruppo Azimut (cosiddetti OICR "collegati"). Il Fondo Interno può investire fino ad un massimo del 25% in ETC/ETF anche a leva, del 15% in Strumenti Alternativi di Investimento e del 25% in titoli. Le norme osservate in materia di investimenti sono quelle della Repubblica d'Irlanda. Di norma gli investimenti verranno ripartiti come segue:

	Minimo	Massimo
Componente Obbligazionaria/Monetaria *	0%	100%
Componente Azionaria *	0%	100%
Liquidità **	0%	15%

(*) Gli OICR oggetto di investimento verranno inseriti nella "Componente Obbligazionaria/Monetaria" ovvero nella "Componente Azionaria" in funzione della loro politica di investimento.

(**) Per liquidità si intende anche valute diverse dall'Euro.

- in OICR denominati in Euro e nelle altre principali valute di riferimento;
- il Fondo Interno non ha alcun vincolo in termini di aree geografiche di riferimento;
- Il Fondo Interno investe senza alcuna limitazione relativamente alla categoria degli emittenti e/o ai settori economici.

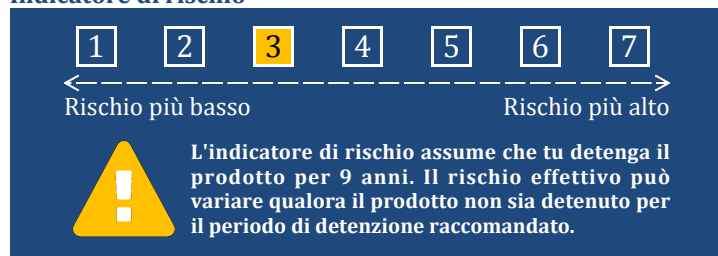
Il Fondo Interno può investire, fino ad un massimo del 50%, in strumenti finanziari derivati per finalità di copertura dei rischi con l'obiettivo di ridurre la rischiosità delle componenti azionaria e obbligazionaria/monetaria, senza modificare la finalità e le altre caratteristiche del Fondo Interno. Il Fondo Interno può in aggiunta investire in derivati su valute a copertura dell'esposizione a valute diverse dall'Euro derivante dall'investimento negli attivi detenuti in portafoglio. E' inoltre previsto l'utilizzo di strumenti finanziari derivati anche per finalità di investimento nell'ambito degli OICR sottostanti.

Investitore al quale il prodotto è rivolto

Prodotto rivolto ad investitori con un profilo di rischio medio-basso che vogliono porre sotto la protezione assicurativa i propri risparmi con lo scopo di accrescerli nel periodo di detenzione raccomandato, ricevendo una maggiorazione, che può anche essere significativa, degli stessi in caso di morte. Il prodotto si rivolge a Clienti al dettaglio caratterizzati da una conoscenza ed esperienza minima dei mercati e degli strumenti finanziari.

Quali sono i rischi e qual è il potenziale rendimento?

Indicatore di rischio



L'indicatore sintetico di rischio (SRI) è un'indicazione orientativa del livello di rischio di questo prodotto rispetto ad altri prodotti. Esso esprime la probabilità che il prodotto subisca perdite monetarie a causa di movimenti sul mercato o a causa della nostra incapacità di pagarvi quanto dovuto.

Abbiamo classificato questo prodotto al livello 3 su 7, che corrisponde alla classe di rischio medio-bassa. Ciò significa che le perdite potenziali dovute alla performance futura del prodotto sono classificate nel livello medio-basso e che è molto improbabile che le cattive condizioni di mercato influenzino la nostra capacità di pagarvi quanto dovuto.

Scenari di performance

Questa tabella illustra il capitale che potrai ottenere nell'orizzonte temporale consigliato di 9 anni, in scenari diversi, assumendo che tu investa 10.000 Euro.

Gli scenari illustrano i possibili andamenti del tuo investimento. Puoi confrontarli con quelli di altre opzioni d'investimento.

Gli scenari sono una stima dei risultati futuri basati su evidenze passate, e non sono un indicatore esatto. Ciò che otterrai dipenderà dall'andamento dei mercati finanziari e da quanto tempo conserverai l'investimento.

Lo scenario di stress indica quale potrebbe essere l'importo rimborsato in circostanze di mercato estreme e non tiene conto della situazione in cui non siamo in grado di pagarvi.

Le cifre non tengono conto della vostra situazione fiscale personale, che può incidere anch'essa sull'importo del rimborso.

Investimento € 10.000				9 anni (periodo di detenzione raccomandato)
Premio assicurativo € 10			1 anno	5 anni
Scenari				
Scenario di sopravvivenza				
Scenario di stress	Possibile rimborso al netto dei costi		€ 3.695,17	€ 5.541,83
	Rendimento medio per ciascun anno		-63,05%	-11,14%
Scenario sfavorevole	Possibile rimborso al netto dei costi		€ 9.212,45	€ 9.452,59
	Rendimento medio per ciascun anno		-7,88%	-1,12%
Scenario moderato	Possibile rimborso al netto dei costi		€ 10.487,67	€ 12.597,04
	Rendimento medio per ciascun anno		4,88%	4,73%
Scenario favorevole	Possibile rimborso al netto dei costi		€ 11.866,26	€ 16.684,64
	Rendimento medio per ciascun anno		18,66%	10,78%
Scenario di morte				
Decesso	Possibile rimborso a favore dei vostri beneficiari al netto dei costi		€ 11.536,44	€ 13.856,74
Decesso per infortunio	Possibile rimborso a favore dei vostri beneficiari al netto dei costi		€ 12.585,21	€ 15.116,44

Quali sono i costi?

Andamento dei costi nel tempo

Il valore di riduzione del rendimento (RIY) illustrato mostra l'impatto dei costi totali del prodotto che tu sostieni sul rendimento dell'investimento. I costi totali considerano i costi una-tantum, i costi ricorrenti e i costi eventuali. Gli importi illustrati sono il totale dei costi del prodotto in tre diverse durate trascorse dall'acquisto, inclusi eventuali costi di uscita.

I valori assumono che tu investa 10.000 euro. Per legge ci viene prescritto di mostrare all'investitore i costi e la performance di questo prodotto in base a un investimento pari a Euro 10.000. Tuttavia, si noti che l'importo minimo del premio iniziale per il prodotto è pari a Euro 250.000 nel caso di investimento in uno qualsiasi dei Fondi Interni. L'importo da destinare a ciascuno dei singoli Fondi Interni può tuttavia essere inferiore purché almeno pari a Euro 10.000. Per ulteriori dettagli si rimanda alle condizioni di contratto. I valori illustrati sono stime e possono cambiare in futuro.

Investimento € 10.000		In caso di disinvestimento dopo 1 anno	In caso di disinvestimento dopo 5 anni	In caso di disinvestimento dopo 9 anni (periodo di detenzione raccomandato)
Scenari				
Costi totali		€ 542,86	€ 2.981,80	€ 5.908,91
Impatto sul rendimento (RIY) per anno		5,43%	5,43%	5,42%

Composizione dei costi

La seguente tabella mostra:

- l'impatto, per ciascun anno, dei differenti tipi di costi sul possibile rendimento dell'investimento alla fine del periodo di detenzione raccomandato;
- il significato delle differenti categorie di costi.

Questa tabella presenta l'impatto sul rendimento per anno

Costi una tantum	Costi di ingresso	0,00%	Impatto dei costi da sostenere al momento della sottoscrizione dell'investimento. Questo è l'importo massimo che si paga; si potrebbe pagare meno.
	Costi di uscita	0,00%	
Costi ricorrenti	Costi di transazione	0,00%	Impatto dei nostri costi di acquisto e vendita degli investimenti sottostanti per il prodotto.
	Altri costi ricorrenti	3,61%	Impatto dei costi che tratteniamo ogni anno per gestire i vostri investimenti.
Oneri accessori	Commissioni di performance	1,81%	Impatto della commissione di performance. Tratteniamo questa commissione dal vostro investimento se la performance del prodotto è positiva nell'orizzonte temporale considerato.
	Carried interest (commissioni di overperformance)	0,00%	Commissione non prevista

AZ Navigator

Documento contenente le informazioni specifiche del fondo interno

Core Global Accrescitive



Scopo

Il presente documento contiene informazioni chiave relative a questo prodotto d'investimento. Non si tratta di materiale pubblicitario. Le informazioni, prescritte per legge, hanno lo scopo di aiutarti a capire le caratteristiche, i rischi, i costi, i rendimenti e le perdite potenziali di questo prodotto e di aiutarti a fare un raffronto con altri prodotti d'investimento.

Prodotto

Nome del prodotto

Core Global Accrescitive: Fondo Interno della unit linked AZ Navigator

Denominazione dell'impresa

Azimut Life dac

Indirizzo web e numero di telefono dell'impresa

Indirizzo web: www.azimutlife.ie. Per ulteriori informazioni chiamare il numero +39 02 88984001.

Autorità di Vigilanza competente per questo documento

CONSOB

Data di produzione del documento

17/05/2021

State per acquistare un prodotto che non è semplice e può essere di difficile comprensione.

Cos'è questo prodotto?

Obiettivi

L'obiettivo del Fondo Interno è accrescere significativamente il valore del capitale attraverso l'investimento:

- principalmente in OICR armonizzati istituiti o gestiti da Società appartenenti al Gruppo Azimut (cosiddetti OICR "collegati"). Il Fondo Interno può inoltre investire in via residuale in titoli e fino ad un massimo del 20% in ETC/ETF anche a leva e del 15% in Strumenti Alternativi di Investimento. Le norme osservate in materia di investimenti sono quelle della Repubblica d'Irlanda. Di norma gli investimenti verranno ripartiti come segue:

	Minimo	Massimo
Componente Obbligazionaria/Monetaria *	0%	40%
Componente Azionaria *	60%	100%
Liquidità **	0%	10%

(*) Gli OICR oggetto di investimento verranno inseriti nella "Componente Obbligazionaria/Monetaria" ovvero nella "Componente Azionaria" in funzione della loro politica di investimento.

(**) Per liquidità si intende anche valute diverse dall'Euro.

- in OICR denominati in Euro e nelle altre principali valute di riferimento;
- il Fondo Interno non ha alcun vincolo in termini di aree geografiche di riferimento;
- il Fondo Interno investe senza limitazioni relativamente alla categoria degli emittenti e/o ai settori economici.

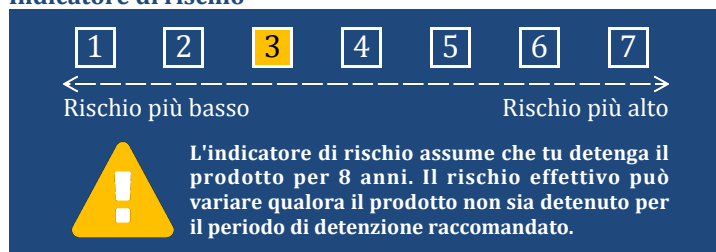
Il Fondo Interno può investire, fino ad un massimo del 50%, in strumenti finanziari derivati per finalità di copertura dei rischi con l'obiettivo di ridurre la rischiosità delle componenti azionaria e obbligazionaria/monetaria, senza modificare la finalità e le altre caratteristiche del Fondo Interno. Il Fondo Interno può in aggiunta investire in derivati su valute a copertura dell'esposizione a valute diverse dall'Euro derivante dall'investimento negli attivi detenuti in portafoglio. E' inoltre previsto l'utilizzo di strumenti finanziari derivati anche per finalità di investimento nell'ambito degli OICR sottostanti.

Investitore al quale il prodotto è rivolto

Prodotto rivolto ad investitori con un profilo di rischio medio-basso che vogliono porre sotto la protezione assicurativa i propri risparmi con lo scopo di accrescerli significativamente nel periodo di detenzione raccomandato, ricevendo una maggiorazione, che può anche essere significativa, degli stessi in caso di morte. Il prodotto si rivolge a Clienti al dettaglio caratterizzati da una conoscenza ed esperienza minima dei mercati e degli strumenti finanziari.

Quali sono i rischi e qual è il potenziale rendimento?

Indicatore di rischio



L'indicatore sintetico di rischio (SRI) è un'indicazione orientativa del livello di rischio di questo prodotto rispetto ad altri prodotti. Esso esprime la probabilità che il prodotto subisca perdite monetarie a causa di movimenti sul mercato o a causa della nostra incapacità di pagarvi quanto dovuto.

Abbiamo classificato questo prodotto al livello 3 su 7, che corrisponde alla classe di rischio medio-bassa.

Ciò significa che le perdite potenziali dovute alla performance futura del prodotto sono classificate nel livello medio-basso e che è molto improbabile che le cattive condizioni di mercato influenzino la nostra capacità di pagarvi quanto dovuto.

Scenari di performance

Questa tabella illustra il capitale che potrai ottenere nell'orizzonte temporale consigliato di 8 anni, in scenari diversi, assumendo che tu investa 10.000 Euro.

Gli scenari illustrano i possibili andamenti del tuo investimento. Puoi confrontarli con quelli di altre opzioni d'investimento.

Gli scenari sono una stima dei risultati futuri basati su evidenze passate, e non sono un indicatore esatto. Ciò che otterrai dipenderà dall'andamento dei mercati finanziari e da quanto tempo conserverai l'investimento.

Lo scenario di stress indica quale potrebbe essere l'importo rimborsato in circostanze di mercato estreme e non tiene conto della situazione in cui non siamo in grado di pagarvi.

Le cifre non tengono conto della vostra situazione fiscale personale, che può incidere anch'essa sull'importo del rimborso.

Investimento € 10.000		1 anno	4 anni	8 anni (periodo di detenzione raccomandato)
Premio assicurativo € 10				
Scenari				
Scenario di sopravvivenza				
Scenario di stress	Possibile rimborso al netto dei costi	€ 3.889,90	€ 6.495,93	€ 5.344,36
	Rendimento medio per ciascun anno	-61,10%	-10,22%	-7,53%
Scenario sfavorevole	Possibile rimborso al netto dei costi	€ 8.940,62	€ 8.320,76	€ 8.082,90
	Rendimento medio per ciascun anno	-10,59%	-4,49%	-2,63%
Scenario moderato	Possibile rimborso al netto dei costi	€ 10.215,30	€ 10.843,17	€ 11.744,17
	Rendimento medio per ciascun anno	2,15%	2,04%	2,03%
Scenario favorevole	Possibile rimborso al netto dei costi	€ 11.615,35	€ 14.061,99	€ 16.981,44
	Rendimento medio per ciascun anno	16,15%	8,90%	6,84%
Scenario di morte				
Decesso	Possibile rimborso a favore dei vostri beneficiari al netto dei costi	€ 11.236,83	€ 11.927,49	€ 12.331,38
Decesso per infortunio	Possibile rimborso a favore dei vostri beneficiari al netto dei costi	€ 12.258,36	€ 13.011,81	€ 12.918,58

Quali sono i costi?

Andamento dei costi nel tempo

Il valore di riduzione del rendimento (RIY) illustrato mostra l'impatto dei costi totali del prodotto che tu sostieni sul rendimento dell'investimento. I costi totali considerano i costi una-tantum, i costi ricorrenti e i costi eventuali. Gli importi illustrati sono il totale dei costi del prodotto in tre diverse durate trascorse dall'acquisto, inclusi eventuali costi di uscita.

I valori assumono che tu investa 10.000 euro. Per legge ci viene prescritto di mostrare all'investitore i costi e la performance di questo prodotto in base a un investimento pari a Euro 10.000. Tuttavia, si noti che l'importo minimo del premio iniziale per il prodotto è pari a Euro 250.000 nel caso di investimento in uno qualsiasi dei Fondi Interni. L'importo da destinare a ciascuno dei singoli Fondi Interni può tuttavia essere inferiore purché almeno pari a Euro 10.000. Per ulteriori dettagli si rimanda alle condizioni di contratto. I valori illustrati sono stime e possono cambiare in futuro.

Investimento € 10.000	In caso di disinvestimento dopo 1 anno	In caso di disinvestimento dopo 4 anni	In caso di disinvestimento dopo 8 anni (periodo di detenzione raccomandato)
Scenari			
Costi totali	€ 576,68	€ 2.377,86	€ 4.949,88
Impatto sul rendimento (RIY) per anno	5,77%	5,77%	5,76%

Composizione dei costi

La seguente tabella mostra:

- l'impatto, per ciascun anno, dei differenti tipi di costi sul possibile rendimento dell'investimento alla fine del periodo di detenzione raccomandato;
- il significato delle differenti categorie di costi.

Questa tabella presenta l'impatto sul rendimento per anno			
Costi una tantum	Costi di ingresso	0,00%	Impatto dei costi da sostenere al momento della sottoscrizione dell'investimento. Questo è l'importo massimo che si paga; si potrebbe pagare meno.
	Costi di uscita	0,00%	
Costi ricorrenti	Costi di transazione	0,00%	Impatto dei nostri costi di acquisto e vendita degli investimenti sottostanti per il prodotto.
	Altri costi ricorrenti	4,60%	Impatto dei costi che tratteniamo ogni anno per gestire i vostri investimenti.
Oneri accessori	Commissioni di performance	1,16%	Impatto della commissione di performance. Tratteniamo questa commissione dal vostro investimento se la performance del prodotto è positiva nell'orizzonte temporale considerato.
	Carried interest (commissioni di overperformance)	0,00%	Commissione non prevista

AZ Navigator

Documento contenente le informazioni specifiche del fondo interno

Core Global Balanced



Scopo

Il presente documento contiene informazioni chiave relative a questo prodotto d'investimento. Non si tratta di materiale pubblicitario. Le informazioni, prescritte per legge, hanno lo scopo di aiutarti a capire le caratteristiche, i rischi, i costi, i rendimenti e le perdite potenziali di questo prodotto e di aiutarti a fare un raffronto con altri prodotti d'investimento.

Prodotto

Nome del prodotto

Core Global Balanced: Fondo Interno della unit linked AZ Navigator

Denominazione dell'impresa

Azimut Life dac

Indirizzo web e numero di telefono dell'impresa

Indirizzo web: www.azimutlife.ie. Per ulteriori informazioni chiamare il numero +39 02 88984001.

Autorità di Vigilanza competente per questo documento

CONSOB

Data di produzione del documento

17/05/2021

State per acquistare un prodotto che non è semplice e può essere di difficile comprensione.

Cos'è questo prodotto?

Obiettivi

L'obiettivo del Fondo Interno è accrescere il valore del capitale attraverso l'investimento:

- principalmente in OICR armonizzati istituiti o gestiti da Società appartenenti al Gruppo Azimut (cosiddetti OICR "collegati"). Il Fondo Interno può inoltre investire in via residuale in titoli e fino ad un massimo del 20% in ETC/ETF anche a leva e del 15% in Strumenti Alternativi di Investimento. Le norme osservate in materia di investimenti sono quelle della Repubblica d'Irlanda. Di norma gli investimenti verranno ripartiti come segue:

	Minimo	Massimo
Componente Obbligazionaria/Monetaria *	30%	75%
Componente Azionaria *	25%	65%
Liquidità **	0%	15%

(*) Gli OICR oggetto di investimento verranno inseriti nella "Componente Obbligazionaria/Monetaria" ovvero nella "Componente Azionaria" in funzione della loro politica di investimento.

(**) Per liquidità si intende anche valute diverse dall'Euro.

- in OICR denominati in Euro e nelle altre principali valute di riferimento;
- il Fondo Interno non ha alcun vincolo in termini di aree geografiche di riferimento;
- il Fondo Interno investe senza limitazioni relativamente alla categoria degli emittenti e/o ai settori economici.

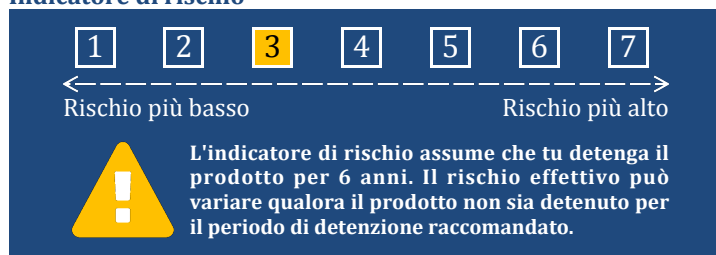
Il Fondo Interno può investire, fino ad un massimo del 50%, in strumenti finanziari derivati per finalità di copertura dei rischi con l'obiettivo di ridurre la rischiosità delle componenti azionaria e obbligazionaria/monetaria, senza modificare la finalità e le altre caratteristiche del Fondo Interno. Il Fondo Interno può in aggiunta investire in derivati su valute a copertura dell'esposizione a valute diverse dall'Euro derivante dall'investimento negli attivi detenuti in portafoglio. E' inoltre previsto l'utilizzo di strumenti finanziari derivati anche per finalità di investimento nell'ambito degli OICR sottostanti.

Investitore al quale il prodotto è rivolto

Prodotto rivolto ad investitori con un profilo di rischio medio-basso che vogliono porre sotto la protezione assicurativa i propri risparmi con lo scopo di accrescerli nel periodo di detenzione raccomandato, ricevendo una maggiorazione, che può anche essere significativa, degli stessi in caso di morte. Il prodotto si rivolge a Clienti al dettaglio caratterizzati da una conoscenza ed esperienza minima dei mercati e degli strumenti finanziari.

Quali sono i rischi e qual è il potenziale rendimento?

Indicatore di rischio



L'indicatore sintetico di rischio (SRI) è un'indicazione orientativa del livello di rischio di questo prodotto rispetto ad altri prodotti. Esso esprime la probabilità che il prodotto subisca perdite monetarie a causa di movimenti sul mercato o a causa della nostra incapacità di pagarvi quanto dovuto.

Abbiamo classificato questo prodotto al livello 3 su 7, che corrisponde alla classe di rischio medio-bassa.

Ciò significa che le perdite potenziali dovute alla performance futura del prodotto sono classificate nel livello medio-basso e che è molto improbabile che le cattive condizioni di mercato influenzino la nostra capacità di pagarvi quanto dovuto.

Scenari di performance

Questa tabella illustra il capitale che potrai ottenere nell'orizzonte temporale consigliato di 6 anni, in scenari diversi, assumendo che tu investa 10.000 Euro.

Gli scenari illustrano i possibili andamenti del tuo investimento. Puoi confrontarli con quelli di altre opzioni d'investimento.

Gli scenari sono una stima dei risultati futuri basati su evidenze passate, e non sono un indicatore esatto. Ciò che otterrai dipenderà dall'andamento dei mercati finanziari e da quanto tempo conserverai l'investimento.

Lo scenario di stress indica quale potrebbe essere l'importo rimborsato in circostanze di mercato estreme e non tiene conto della situazione in cui non siamo in grado di pagarvi.

Le cifre non tengono conto della vostra situazione fiscale personale, che può incidere anch'essa sull'importo del rimborso.

Investimento € 10.000				
Premio assicurativo € 10				
Scenari			1 anno	3 anni
				6 anni (periodo di detenzione raccomandato)
Scenario di sopravvivenza				
Scenario di stress	Possibile rimborso al netto dei costi		€ 5.148,81	€ 7.741,07
	Rendimento medio per ciascun anno		-48,51%	-8,18%
Scenario sfavorevole	Possibile rimborso al netto dei costi		€ 9.233,96	€ 8.819,68
	Rendimento medio per ciascun anno		-7,66%	-4,10%
Scenario moderato	Possibile rimborso al netto dei costi		€ 10.109,20	€ 10.306,05
	Rendimento medio per ciascun anno		1,09%	1,01%
Scenario favorevole	Possibile rimborso al netto dei costi		€ 11.021,72	€ 11.993,20
	Rendimento medio per ciascun anno		10,22%	6,25%
Scenario di morte				
Decesso	Possibile rimborso a favore dei vostri beneficiari al netto dei costi		€ 11.120,12	€ 11.336,65
Decesso per infortunio	Possibile rimborso a favore dei vostri beneficiari al netto dei costi		€ 12.131,04	€ 12.367,25

Quali sono i costi?

Andamento dei costi nel tempo

Il valore di riduzione del rendimento (RIY) illustrato mostra l'impatto dei costi totali del prodotto che tu sostieni sul rendimento dell'investimento. I costi totali considerano i costi una-tantum, i costi ricorrenti e i costi eventuali. Gli importi illustrati sono il totale dei costi del prodotto in tre diverse durate trascorse dall'acquisto, inclusi eventuali costi di uscita.

I valori assumono che tu investa 10.000 euro. Per legge ci viene prescritto di mostrare all'investitore i costi e la performance di questo prodotto in base a un investimento pari a Euro 10.000. Tuttavia, si noti che l'importo minimo del premio iniziale per il prodotto è pari a Euro 250.000 nel caso di investimento in uno qualsiasi dei Fondi Interni. L'importo da destinare a ciascuno dei singoli Fondi Interni può tuttavia essere inferiore purché almeno pari a Euro 10.000. Per ulteriori dettagli si rimanda alle condizioni di contratto. I valori illustrati sono stime e possono cambiare in futuro.

Investimento € 10.000			
Scenari	In caso di disinvestimento dopo 1 anno	In caso di disinvestimento dopo 3 anni	In caso di disinvestimento dopo 6 anni (periodo di detenzione raccomandato)
Costi totali	€ 446,18	€ 1.351,79	€ 2.740,94
Impatto sul rendimento (RIY) per anno	4,46%	4,46%	4,46%

Composizione dei costi

La seguente tabella mostra:

- l'impatto, per ciascun anno, dei differenti tipi di costi sul possibile rendimento dell'investimento alla fine del periodo di detenzione raccomandato;
- il significato delle differenti categorie di costi.

Questa tabella presenta l'impatto sul rendimento per anno

Costi una tantum	Costi di ingresso	0,00%	Impatto dei costi da sostenere al momento della sottoscrizione dell'investimento. Questo è l'importo massimo che si paga; si potrebbe pagare meno.
	Costi di uscita	0,00%	
Costi ricorrenti	Costi di transazione	0,00%	Impatto dei nostri costi di acquisto e vendita degli investimenti sottostanti per il prodotto.
	Altri costi ricorrenti	3,95%	Impatto dei costi che tratteniamo ogni anno per gestire i vostri investimenti.
Oneri accessori	Commissioni di performance	0,51%	Impatto della commissione di performance. Tratteniamo questa commissione dal vostro investimento se la performance del prodotto è positiva nell'orizzonte temporale considerato.
	Carried interest (commissioni di overperformance)	0,00%	Commissione non prevista

AZ Navigator

Documento contenente le informazioni specifiche del fondo interno

Core Global Conservative



Scopo

Il presente documento contiene informazioni chiave relative a questo prodotto d'investimento. Non si tratta di materiale pubblicitario. Le informazioni, prescritte per legge, hanno lo scopo di aiutarti a capire le caratteristiche, i rischi, i costi, i rendimenti e le perdite potenziali di questo prodotto e di aiutarti a fare un raffronto con altri prodotti d'investimento.

Prodotto

Nome del prodotto

Core Global Conservative: Fondo Interno della unit linked AZ Navigator

Denominazione dell'impresa

Azimut Life dac

Indirizzo web e numero di telefono dell'impresa

Indirizzo web: www.azimutlife.ie. Per ulteriori informazioni chiamare il numero +39 02 88984001.

Autorità di Vigilanza competente per questo documento

CONSOB

Data di produzione del documento

17/05/2021

State per acquistare un prodotto che non è semplice e può essere di difficile comprensione.

Cos'è questo prodotto?

Obiettivi

L'obiettivo del Fondo Interno è accrescere gradualmente il valore del capitale attraverso l'investimento:

- principalmente in OICR armonizzati istituiti o gestiti da Società appartenenti al Gruppo Azimut (cosiddetti OICR "collegati"). Il Fondo Interno può inoltre investire in via residuale in titoli e fino ad un massimo del 20% in ETC/ETF anche a leva e del 15% in Strumenti Alternativi di Investimento. Le norme osservate in materia di investimenti sono quelle della Repubblica d'Irlanda. Di norma gli investimenti verranno ripartiti come segue:

	Minimo	Massimo
Componente Obbligazionaria/Monetaria *	65%	100%
Componente Azionaria *	0%	30%
Liquidità **	0%	20%

(*) Gli OICR oggetto di investimento verranno inseriti nella "Componente Obbligazionaria/Monetaria" ovvero nella "Componente Azionaria" in funzione della loro politica di investimento.

(**) Per liquidità si intende anche valute diverse dall'Euro.

- in OICR denominati in Euro e nelle altre principali valute di riferimento;
- il Fondo Interno non ha alcun vincolo in termini di aree geografiche di riferimento;
- il Fondo Interno investe senza limitazioni relativamente alla categoria degli emittenti e/o ai settori economici.

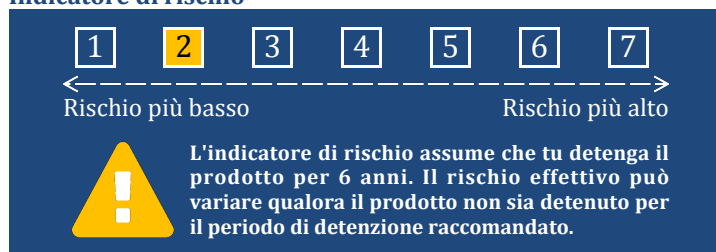
Il Fondo Interno può investire, fino ad un massimo del 50%, in strumenti finanziari derivati per finalità di copertura dei rischi con l'obiettivo di ridurre la rischiosità delle componenti azionaria e obbligazionaria/monetaria, senza modificare la finalità e le altre caratteristiche del Fondo Interno. Il Fondo Interno può in aggiunta investire in derivati su valute a copertura dell'esposizione a valute diverse dall'Euro derivante dall'investimento negli attivi detenuti in portafoglio. E' inoltre previsto l'utilizzo di strumenti finanziari derivati anche per finalità di investimento nell'ambito degli OICR sottostanti.

Investitore al quale il prodotto è rivolto

Prodotto rivolto ad investitori con un profilo di rischio basso che vogliono porre sotto la protezione assicurativa i propri risparmi con lo scopo di accrescerli gradualmente nel periodo di detenzione raccomandato, ricevendo una maggiorazione, che può anche essere significativa, degli stessi in caso di morte. Il prodotto si rivolge a Clienti al dettaglio caratterizzati da una conoscenza ed esperienza minima dei mercati e degli strumenti finanziari.

Quali sono i rischi e qual è il potenziale rendimento?

Indicatore di rischio



L'indicatore sintetico di rischio (SRI) è un'indicazione orientativa del livello di rischio di questo prodotto rispetto ad altri prodotti. Esso esprime la probabilità che il prodotto subisca perdite monetarie a causa di movimenti sul mercato o a causa della nostra incapacità di pagarvi quanto dovuto.

Abbiamo classificato questo prodotto al livello 2 su 7, che corrisponde alla classe di rischio bassa.

Ciò significa che le perdite potenziali dovute alla performance futura del prodotto sono classificate nel livello basso e che è molto improbabile che le cattive condizioni di mercato influenzino la nostra capacità di pagarvi quanto dovuto.

Scenari di performance

Questa tabella illustra il capitale che potrai ottenere nell'orizzonte temporale consigliato di 6 anni, in scenari diversi, assumendo che tu investa 10.000 Euro.

Gli scenari illustrano i possibili andamenti del tuo investimento. Puoi confrontarli con quelli di altre opzioni d'investimento.

Gli scenari sono una stima dei risultati futuri basati su evidenze passate, e non sono un indicatore esatto. Ciò che otterrai dipenderà dall'andamento dei mercati finanziari e da quanto tempo conserverai l'investimento.

Lo scenario di stress indica quale potrebbe essere l'importo rimborsato in circostanze di mercato estreme e non tiene conto della situazione in cui non siamo in grado di pagarvi.

Le cifre non tengono conto della vostra situazione fiscale personale, che può incidere anch'essa sull'importo del rimborso.

Investimento € 10.000 Premio assicurativo € 10		1 anno	3 anni	6 anni (periodo di detenzione raccomandato)
Scenari				
Scenario di sopravvivenza				
Scenario di stress	Possibile rimborso al netto dei costi	€ 6.487,08	€ 8.398,77	€ 7.793,09
	Rendimento medio per ciascun anno	-35,13%	-5,65%	-4,07%
Scenario sfavorevole	Possibile rimborso al netto dei costi	€ 9.378,43	€ 8.909,82	€ 8.444,53
	Rendimento medio per ciascun anno	-6,22%	-3,77%	-2,78%
Scenario moderato	Possibile rimborso al netto dei costi	€ 9.973,53	€ 9.902,94	€ 9.800,34
	Rendimento medio per ciascun anno	-0,26%	-0,32%	-0,34%
Scenario favorevole	Possibile rimborso al netto dei costi	€ 10.573,64	€ 10.972,77	€ 11.338,71
	Rendimento medio per ciascun anno	5,74%	3,14%	2,12%
Scenario di morte				
Decesso	Possibile rimborso a favore dei vostri beneficiari al netto dei costi	€ 10.970,88	€ 10.893,24	€ 10.780,38
Decesso per infortunio	Possibile rimborso a favore dei vostri beneficiari al netto dei costi	€ 11.968,24	€ 11.883,53	€ 11.760,41

Quali sono i costi?

Andamento dei costi nel tempo

Il valore di riduzione del rendimento (RIY) illustrato mostra l'impatto dei costi totali del prodotto che tu sostieni sul rendimento dell'investimento. I costi totali considerano i costi una-tantum, i costi ricorrenti e i costi eventuali. Gli importi illustrati sono il totale dei costi del prodotto in tre diverse durate trascorse dall'acquisto, inclusi eventuali costi di uscita.

I valori assumono che tu investa 10.000 euro. Per legge ci viene prescritto di mostrare all'investitore i costi e la performance di questo prodotto in base a un investimento pari a Euro 10.000. Tuttavia, si noti che l'importo minimo del premio iniziale per il prodotto è pari a Euro 250.000 nel caso di investimento in uno qualsiasi dei Fondi Interni. L'importo da destinare a ciascuno dei singoli Fondi Interni può tuttavia essere inferiore purché almeno pari a Euro 10.000. Per ulteriori dettagli si rimanda alle condizioni di contratto. I valori illustrati sono stime e possono cambiare in futuro.

Investimento € 10.000 Scenari	In caso di disinvestimento dopo 1 anno	In caso di disinvestimento dopo 3 anni	In caso di disinvestimento dopo 6 anni (periodo di detenzione raccomandato)
Costi totali	€ 355,64	€ 1.062,95	€ 2.112,25
Impatto sul rendimento (RIY) per anno	3,56%	3,55%	3,55%

Composizione dei costi

La seguente tabella mostra:

- l'impatto, per ciascun anno, dei differenti tipi di costi sul possibile rendimento dell'investimento alla fine del periodo di detenzione raccomandato;
- il significato delle differenti categorie di costi.

Questa tabella presenta l'impatto sul rendimento per anno

Costi una tantum	Costi di ingresso	0,00%	Impatto dei costi da sostenere al momento della sottoscrizione dell'investimento. Questo è l'importo massimo che si paga; si potrebbe pagare meno.
	Costi di uscita	0,00%	
Costi ricorrenti	Costi di transazione	0,00%	Impatto dei nostri costi di acquisto e vendita degli investimenti sottostanti per il prodotto.
	Altri costi ricorrenti	3,26%	Impatto dei costi che tratteniamo ogni anno per gestire i vostri investimenti.
Oneri accessori	Commissioni di performance	0,29%	Impatto della commissione di performance. Tratteniamo questa commissione dal vostro investimento se la performance del prodotto è positiva nell'orizzonte temporale considerato.
	Carried interest (commissioni di overperformance)	0,00%	Commissione non prevista

AZ Navigator

Documento contenente le informazioni specifiche del fondo interno

Core Money Market



Scopo

Il presente documento contiene informazioni chiave relative a questo prodotto d'investimento. Non si tratta di materiale pubblicitario. Le informazioni, prescritte per legge, hanno lo scopo di aiutarti a capire le caratteristiche, i rischi, i costi, i rendimenti e le perdite potenziali di questo prodotto e di aiutarti a fare un raffronto con altri prodotti d'investimento.

Prodotto

Nome del prodotto

Core Money Market: Fondo Interno della unit linked AZ Navigator

Denominazione dell'impresa

Azimum Life dac

Indirizzo web e numero di telefono dell'impresa

Indirizzo web: www.azimutlife.ie. Per ulteriori informazioni chiamare il numero +39 02 88984001.

Autorità di Vigilanza competente per questo documento

CONSOB

Data di produzione del documento

17/05/2021

State per acquistare un prodotto che non è semplice e può essere di difficile comprensione.

Cos'è questo prodotto?

Obiettivi

L'obiettivo del Fondo Interno è conservare il valore del capitale investito attraverso l'investimento:

- principalmente in OICR armonizzati istituiti o gestiti da Società appartenenti al Gruppo Azimum (cosiddetti OICR "collegati"). Il Fondo Interno può inoltre investire in via residuale in ETC/ETF anche a leva e fino ad un massimo del 15% in Strumenti Alternativi di Investimento. Le norme osservate in materia di investimenti sono quelle della Repubblica d'Irlanda. Di norma gli investimenti verranno ripartiti come segue:

	Minimo	Massimo
Componente Obbligazionaria/Monetaria *	90%	100%
Componente Azionaria *	0%	0%
Liquidità **	0%	10%

(*) Gli OICR oggetto di investimento verranno inseriti nella "Componente Obbligazionaria/Monetaria" ovvero nella "Componente Azionaria" in funzione della loro politica di investimento.

(**) Per liquidità si intende anche valute diverse dall'Euro.

- in OICR denominati in Euro e nelle altre principali valute di riferimento;
- in OICR che investono principalmente nei paesi dell'area Euro;
- in OICR che investono principalmente in liquidità (depositi a vista e/o a termine) e in titoli del mercato monetario e obbligazionario.

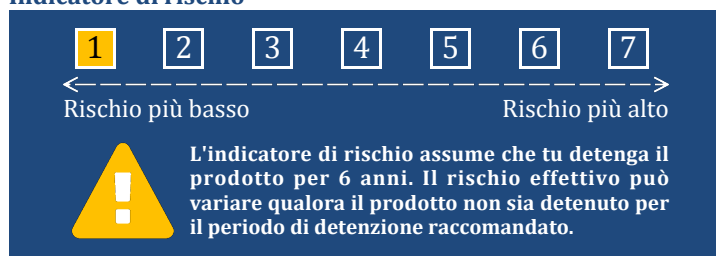
Il Fondo Interno può investire – al massimo fino al 50% – in strumenti finanziari derivati per finalità di copertura dei rischi con l'obiettivo di ridurre la rischiosità delle attività finanziarie, senza modificare la finalità e le altre caratteristiche del Fondo Interno. E' inoltre previsto l'utilizzo di strumenti finanziari derivati anche per finalità di investimento nell'ambito degli OICR sottostanti.

Investitore al quale il prodotto è rivolto

Prodotto rivolto ad investitori con un profilo di rischio molto basso che vogliono porre sotto la protezione assicurativa i propri risparmi con lo scopo di conservare il capitale investito nel periodo di detenzione raccomandato, ricevendo una maggiorazione, che può anche essere significativa, degli stessi in caso di morte. Il prodotto si rivolge a Clienti al dettaglio caratterizzati da una conoscenza ed esperienza minima dei mercati e degli strumenti finanziari.

Quali sono i rischi e qual è il potenziale rendimento?

Indicatore di rischio



L'indicatore sintetico di rischio (SRI) è un'indicazione orientativa del livello di rischio di questo prodotto rispetto ad altri prodotti. Esso esprime la probabilità che il prodotto subisca perdite monetarie a causa di movimenti sul mercato o a causa della nostra incapacità di pagarvi quanto dovuto.

Abbiamo classificato questo prodotto al livello 1 su 7, che corrisponde alla classe di rischio più bassa.

Ciò significa che le perdite potenziali dovute alla performance futura del prodotto sono classificate nel livello molto basso e che è

molto improbabile che le cattive condizioni di mercato influenzino la nostra capacità di pagarvi quanto dovuto.

Scenari di performance

Questa tabella illustra il capitale che potrai ottenere nell'orizzonte temporale consigliato di 6 anni, in scenari diversi, assumendo che tu investa 10.000 Euro.

Gli scenari illustrano i possibili andamenti del tuo investimento. Puoi confrontarli con quelli di altre opzioni d'investimento.

Gli scenari sono una stima dei risultati futuri basati su evidenze passate, e non sono un indicatore esatto. Ciò che otterrai dipenderà dall'andamento dei mercati finanziari e da quanto tempo conserverai l'investimento.

Lo scenario di stress indica quale potrebbe essere l'importo rimborsato in circostanze di mercato estreme e non tiene conto della situazione in cui non siamo in grado di pagarvi.

Le cifre non tengono conto della vostra situazione fiscale personale, che può incidere anch'essa sull'importo del rimborso.

Investimento € 10.000				6 anni (periodo di detenzione raccomandato)
Premio assicurativo € 10			1 anno	3 anni
Scenari				
Scenario di sopravvivenza				
Scenario di stress	Possibile rimborso al netto dei costi		€ 9.502,32	€ 9.745,21
	Rendimento medio per ciascun anno		-4,98%	-0,86%
Scenario sfavorevole	Possibile rimborso al netto dei costi		€ 9.893,92	€ 9.762,65
	Rendimento medio per ciascun anno		-1,06%	-0,80%
Scenario moderato	Possibile rimborso al netto dei costi		€ 9.957,49	€ 9.869,66
	Rendimento medio per ciascun anno		-0,43%	-0,44%
Scenario favorevole	Possibile rimborso al netto dei costi		€ 10.014,53	€ 9.970,94
	Rendimento medio per ciascun anno		0,15%	-0,10%
Scenario di morte				
Decesso	Possibile rimborso a favore dei vostri beneficiari al netto dei costi		€ 10.953,24	€ 10.856,63
Decesso per infortunio	Possibile rimborso a favore dei vostri beneficiari al netto dei costi		€ 11.948,99	€ 11.843,59

Quali sono i costi?

Andamento dei costi nel tempo

Il valore di riduzione del rendimento (RIY) illustrato mostra l'impatto dei costi totali del prodotto che tu sostieni sul rendimento dell'investimento. I costi totali considerano i costi una-tantum, i costi ricorrenti e i costi eventuali. Gli importi illustrati sono il totale dei costi del prodotto in tre diverse durate trascorse dall'acquisto, inclusi eventuali costi di uscita.

I valori assumono che tu investa 10.000 euro. Per legge ci viene prescritto di mostrare all'investitore i costi e la performance di questo prodotto in base a un investimento pari a Euro 10.000. Tuttavia, si noti che l'importo minimo del premio iniziale per il prodotto è pari a Euro 250.000 nel caso di investimento in uno qualsiasi dei Fondi Interni. L'importo da destinare a ciascuno dei singoli Fondi Interni può tuttavia essere inferiore purché almeno pari a Euro 10.000. Per ulteriori dettagli si rimanda alle condizioni di contratto. I valori illustrati sono stime e possono cambiare in futuro.

Investimento € 10.000		In caso di disinvestimento dopo 1 anno	In caso di disinvestimento dopo 3 anni	In caso di disinvestimento dopo 6 anni (periodo di detenzione raccomandato)
Scenari				
Costi totali		€ 122,28	€ 364,45	€ 721,39
Impatto sul rendimento (RIY) per anno		1,22%	1,22%	1,22%

Composizione dei costi

La seguente tabella mostra:

- l'impatto, per ciascun anno, dei differenti tipi di costi sul possibile rendimento dell'investimento alla fine del periodo di detenzione raccomandato;
- il significato delle differenti categorie di costi.

Questa tabella presenta l'impatto sul rendimento per anno

Costi una tantum	Costi di ingresso	0,00%	Impatto dei costi da sostenere al momento della sottoscrizione dell'investimento. Questo è l'importo massimo che si paga; si potrebbe pagare meno.
	Costi di uscita	0,00%	
Costi ricorrenti	Costi di transazione	0,00%	Impatto dei nostri costi di acquisto e vendita degli investimenti sottostanti per il prodotto.
	Altri costi ricorrenti	1,22%	Impatto dei costi che tratteniamo ogni anno per gestire i vostri investimenti.
Oneri accessori	Commissioni di performance	0,00%	Impatto della commissione di performance. Tratteniamo questa commissione dal vostro investimento se la performance del prodotto è positiva nell'orizzonte temporale considerato.
	Carried interest (commissioni di overperformance)	0,00%	Commissione non prevista

AZ Navigator

Documento contenente le informazioni specifiche del fondo interno Escalator Global



Scopo

Il presente documento contiene informazioni chiave relative a questo prodotto d'investimento. Non si tratta di materiale pubblicitario. Le informazioni, prescritte per legge, hanno lo scopo di aiutarti a capire le caratteristiche, i rischi, i costi, i rendimenti e le perdite potenziali di questo prodotto e di aiutarti a fare un raffronto con altri prodotti d'investimento.

Prodotto

Nome del prodotto

Escalator Global: Fondo Interno della unit linked AZ Navigator

Denominazione dell'impresa

Azimut Life dac

Indirizzo web e numero di telefono dell'impresa

Indirizzo web: www.azimutlife.ie. Per ulteriori informazioni chiamare il numero +39 02 88984001.

Autorità di Vigilanza competente per questo documento

CONSOB

Data di produzione del documento

17/05/2021

State per acquistare un prodotto che non è semplice e può essere di difficile comprensione.

Cos'è questo prodotto?

Obiettivi

L'obiettivo del Fondo Interno è accrescere il valore del capitale aumentando gradualmente l'esposizione netta azionaria in un periodo di cinque anni dalla data di lancio del prodotto principalmente attraverso l'investimento:

- in modo al massimo significativo in OICR istituiti o gestiti da Società non appartenenti al Gruppo Azimut ed in modo almeno significativo in OICR armonizzati istituiti o gestiti da Società appartenenti al Gruppo Azimut (cosiddetti OICR "collegati"). Il Fondo Interno può investire in modo al massimo contenuto in ETC/ETF anche a leva, fino ad un massimo del 15% in Strumenti Alternativi di Investimento e in modo al massimo contenuto in titoli. Le norme osservate in materia di investimenti sono quelle della Repubblica d'Irlanda.

Di norma gli investimenti del primo anno verranno ripartiti come segue:

	Minimo	Massimo
Componente Obbligazionaria/Monetaria *	0%	90%
Componente Azionaria *	10%	30%
Liquidità **	0%	20%

Di norma gli investimenti del secondo e terzo anno verranno ripartiti come segue:

	Minimo	Massimo
Componente Obbligazionaria/Monetaria *	25%	75%
Componente Azionaria *	30%	70%
Liquidità **	0%	15%

Di norma gli investimenti dal quarto anno in avanti verranno ripartiti come segue:

	Minimo	Massimo
Componente Obbligazionaria/Monetaria *	0%	35%
Componente Azionaria *	65%	100%
Liquidità **	0%	10%

(*) Gli OICR oggetto di investimento verranno inseriti nella "Componente Obbligazionaria/Monetaria" ovvero nella "Componente Azionaria" in funzione della loro politica di investimento.

(**) Per liquidità si intende anche valute diverse dall'Euro.

- in OICR denominati in Euro e nelle altre principali valute di riferimento;
- il Fondo Interno non ha alcun vincolo in termini di aree geografiche di riferimento;
- il Fondo Interno investe senza limitazioni relativamente alla categoria degli emittenti e/o ai settori economici.

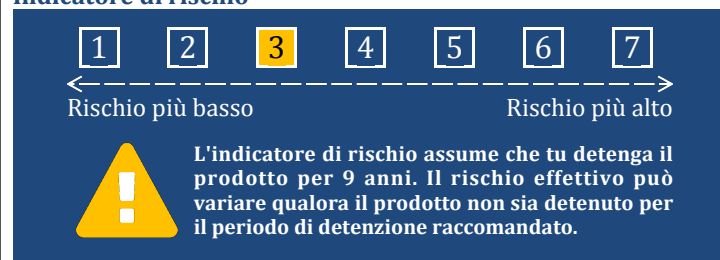
Il Fondo Interno può investire, fino ad un massimo del 50%, in strumenti finanziari derivati per finalità di copertura dei rischi con l'obiettivo di ridurre la rischiosità delle componenti azionaria e obbligazionaria/monetaria, senza modificare la finalità e le altre caratteristiche del Fondo Interno. Il Fondo Interno può in aggiunta investire in derivati su valute a copertura dell'esposizione a valute diverse dall'Euro derivante dall'investimento negli attivi detenuti in portafoglio. E' inoltre previsto l'utilizzo di strumenti finanziari derivati anche per finalità di investimento nell'ambito degli OICR sottostanti.

Investitore al quale il prodotto è rivolto

Prodotto rivolto ad investitori con un profilo di rischio medio-basso che vogliono porre sotto la protezione assicurativa i propri risparmi con lo scopo di accrescerli nel periodo di detenzione raccomandato, ricevendo una maggiorazione, che può anche essere significativa, degli stessi in caso di morte. Il prodotto si rivolge a Clienti al dettaglio caratterizzati da una conoscenza ed esperienza

Quali sono i rischi e qual è il potenziale rendimento?

Indicatore di rischio



L'indicatore sintetico di rischio (SRI) è un'indicazione orientativa del livello di rischio di questo prodotto rispetto ad altri prodotti. Esso esprime la probabilità che il prodotto subisca perdite monetarie a causa di movimenti sul mercato o a causa della nostra incapacità di pagarvi quanto dovuto.

Abbiamo classificato questo prodotto al livello 3 su 7, che corrisponde alla classe di rischio medio-bassa.

Ciò significa che le perdite potenziali dovute alla performance futura del prodotto sono classificate nel livello medio-basso e che è molto improbabile che le cattive condizioni di mercato influenzino la nostra capacità di pagarvi quanto dovuto.

Scenari di performance

Questa tabella illustra il capitale che potrai ottenere nell'orizzonte temporale consigliato di 9 anni, in scenari diversi, assumendo che tu investa 10.000 Euro.

Gli scenari illustrano i possibili andamenti del tuo investimento. Puoi confrontarli con quelli di altre opzioni d'investimento.

Gli scenari sono una stima dei risultati futuri basati su evidenze passate, e non sono un indicatore esatto. Ciò che otterrai dipenderà dall'andamento dei mercati finanziari e da quanto tempo conserverai l'investimento.

Lo scenario di stress indica quale potrebbe essere l'importo rimborsato in circostanze di mercato estreme e non tiene conto della situazione in cui non siamo in grado di pagarvi.

Le cifre non tengono conto della vostra situazione fiscale personale, che può incidere anch'essa sull'importo del rimborso.

Investimento € 10.000		1 anno	5 anni	9 anni (periodo di detenzione raccomandato)
Premio assicurativo € 10				
Scenari				
Scenario di sopravvivenza				
Scenario di stress	Possibile rimborso al netto dei costi	€ 3.644,36	€ 7.073,41	€ 6.232,96
	Rendimento medio per ciascun anno	-63,56%	-6,69%	-5,12%
Scenario sfavorevole	Possibile rimborso al netto dei costi	€ 9.161,04	€ 8.578,63	€ 8.434,79
	Rendimento medio per ciascun anno	-8,39%	-3,02%	-1,87%
Scenario moderato	Possibile rimborso al netto dei costi	€ 10.171,43	€ 10.812,23	€ 11.495,81
	Rendimento medio per ciascun anno	1,71%	1,57%	1,56%
Scenario favorevole	Possibile rimborso al netto dei costi	€ 11.226,88	€ 13.547,29	€ 15.575,59
	Rendimento medio per ciascun anno	12,27%	6,26%	5,05%
Scenario di morte				
Decesso	Possibile rimborso a favore dei vostri beneficiari al netto dei costi	€ 11.188,57	€ 11.893,45	€ 12.070,60
Decesso per infortunio	Possibile rimborso a favore dei vostri beneficiari al netto dei costi	€ 12.205,71	€ 12.974,67	€ 12.645,39

Quali sono i costi?

Andamento dei costi nel tempo

Il valore di riduzione del rendimento (RIY) illustrato mostra l'impatto dei costi totali del prodotto che tu sostieni sul rendimento dell'investimento. I costi totali considerano i costi una-tantum, i costi ricorrenti e i costi eventuali. Gli importi illustrati sono il totale dei costi del prodotto in tre diverse durate trascorse dall'acquisto, inclusi eventuali costi di uscita.

I valori assumono che tu investa 10.000 euro. Per legge ci viene prescritto di mostrare all'investitore i costi e la performance di questo prodotto in base a un investimento pari a Euro 10.000. Tuttavia, si noti che l'importo minimo del premio iniziale per il prodotto è pari a Euro 250.000 nel caso di investimento in uno qualsiasi dei Fondi Interni. L'importo da destinare a ciascuno dei singoli Fondi Interni può tuttavia essere inferiore purché almeno pari a Euro 10.000. Per ulteriori dettagli si rimanda alle condizioni di contratto. I valori illustrati sono stime e possono cambiare in futuro.

Investimento € 10.000	In caso di disinvestimento dopo 1 anno	In caso di disinvestimento dopo 5 anni	In caso di disinvestimento dopo 9 anni (periodo di detenzione raccomandato)
Costi totali	€ 479,87	€ 2.474,63	€ 4.593,05
Impatto sul rendimento (RIY) per anno	4,80%	4,80%	4,79%

Composizione dei costi

La seguente tabella mostra:

- l'impatto, per ciascun anno, dei differenti tipi di costi sul possibile rendimento dell'investimento alla fine del periodo di detenzione raccomandato;
- il significato delle differenti categorie di costi.

Questa tabella presenta l'impatto sul rendimento per anno			
Costi una tantum	Costi di ingresso	0,00%	Impatto dei costi da sostenere al momento della sottoscrizione dell'investimento. Questo è l'importo massimo che si paga; si potrebbe pagare meno.
	Costi di uscita	0,00%	
Costi ricorrenti	Costi di transazione	0,00%	Impatto dei nostri costi di acquisto e vendita degli investimenti sottostanti per il prodotto.
	Altri costi ricorrenti	3,76%	Impatto dei costi che tratteniamo ogni anno per gestire i vostri investimenti.
Oneri accessori	Commissioni di performance	1,03%	Impatto della commissione di performance. Tratteniamo questa commissione dal vostro investimento se la performance del prodotto è positiva nell'orizzonte temporale considerato.
	Carried interest (commissioni di overperformance)	0,00%	Commissione non prevista

AZ Navigator

Documento contenente le informazioni specifiche del fondo interno Escalator Global Emerging



Scopo

Il presente documento contiene informazioni chiave relative a questo prodotto d'investimento. Non si tratta di materiale pubblicitario. Le informazioni, prescritte per legge, hanno lo scopo di aiutarti a capire le caratteristiche, i rischi, i costi, i rendimenti e le perdite potenziali di questo prodotto e di aiutarti a fare un raffronto con altri prodotti d'investimento.

Prodotto

Nome del prodotto

Escalator Global Emerging: Fondo Interno della unit linked AZ Navigator

Denominazione dell'impresa

Azimut Life dac

Indirizzo web e numero di telefono dell'impresa

Indirizzo web: www.azimutlife.ie. Per ulteriori informazioni chiamare il numero +39 02 88984001.

Autorità di Vigilanza competente per questo documento

CONSOB

Data di produzione del documento

17/05/2021

State per acquistare un prodotto che non è semplice e può essere di difficile comprensione.

Cos'è questo prodotto?

Obiettivi

L'obiettivo del Fondo Interno è accrescere il valore del capitale aumentando gradualmente l'esposizione netta azionaria in un periodo di cinque anni principalmente attraverso l'investimento:

- in modo al massimo significativo in OICR istituiti o gestiti da Società non appartenenti al Gruppo Azimut ed in modo almeno significativo in OICR armonizzati istituiti o gestiti da Società appartenenti al Gruppo Azimut (cosiddetti OICR "collegati"). Il Fondo Interno può investire in modo al massimo contenuto in ETC/ETF anche a leva, fino ad un massimo del 15% in Strumenti Alternativi di Investimento e in modo al massimo contenuto in titoli. Le norme osservate in materia di investimenti sono quelle della Repubblica d'Irlanda.

Di norma gli investimenti del primo anno verranno ripartiti come segue:

	Minimo	Massimo
Componente Obbligazionaria/Monetaria *	0%	90%
Componente Azionaria *	10%	30%
Liquidità **	0%	20%

Di norma gli investimenti del secondo e terzo anno verranno ripartiti come segue:

	Minimo	Massimo
Componente Obbligazionaria/Monetaria *	25%	75%
Componente Azionaria *	30%	70%
Liquidità **	0%	15%

Di norma gli investimenti dal quarto anno in avanti verranno ripartiti come segue:

	Minimo	Massimo
Componente Obbligazionaria/Monetaria *	0%	35%
Componente Azionaria *	65%	100%
Liquidità **	0%	10%

(*) Gli OICR oggetto di investimento verranno inseriti nella "Componente Obbligazionaria/Monetaria" ovvero nella "Componente Azionaria" in funzione della loro politica di investimento.

(**) Per liquidità si intende anche valute diverse dall'Euro.

- in OICR denominati in Euro e nelle altre principali valute di riferimento;
- Il Fondo Interno di norma investirà in via prevalente in Paesi Emergenti;
- il Fondo Interno investe senza limitazioni relativamente alla categoria degli emittenti e/o ai settori economici.

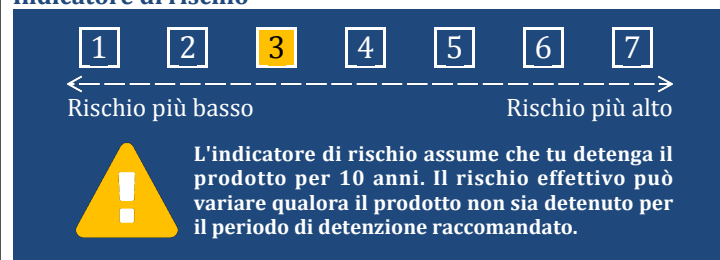
Il Fondo Interno può investire, fino ad un massimo del 50%, in strumenti finanziari derivati per finalità di copertura dei rischi con l'obiettivo di ridurre la rischiosità delle componenti azionaria e obbligazionaria/monetaria, senza modificare la finalità e le altre caratteristiche del Fondo Interno. Il Fondo Interno può in aggiunta investire in derivati su valute a copertura dell'esposizione a valute diverse dall'Euro derivante dall'investimento negli attivi detenuti in portafoglio. E' inoltre previsto l'utilizzo di strumenti finanziari derivati anche per finalità di investimento nell'ambito degli OICR sottostanti.

Investitore al quale il prodotto è rivolto

Prodotto rivolto ad investitori con un profilo di rischio medio-basso che vogliono porre sotto la protezione assicurativa i propri risparmi con lo scopo di accrescerli nel periodo di detenzione raccomandato, ricevendo una maggiorazione, che può anche essere significativa, degli stessi in caso di morte. Il prodotto si rivolge a Clienti al dettaglio caratterizzati da una conoscenza ed esperienza

Quali sono i rischi e qual è il potenziale rendimento?

Indicatore di rischio



L'indicatore sintetico di rischio (SRI) è un'indicazione orientativa del livello di rischio di questo prodotto rispetto ad altri prodotti. Esso esprime la probabilità che il prodotto subisca perdite monetarie a causa di movimenti sul mercato o a causa della nostra incapacità di pagarvi quanto dovuto.

Abbiamo classificato questo prodotto al livello 3 su 7, che corrisponde alla classe di rischio medio-bassa.

Ciò significa che le perdite potenziali dovute alla performance futura del prodotto sono classificate nel livello medio-basso e che è molto improbabile che le cattive condizioni di mercato influenzino la nostra capacità di pagarvi quanto dovuto.

Scenari di performance

Questa tabella illustra il capitale che potrai ottenere nell'orizzonte temporale consigliato di 10 anni, in scenari diversi, assumendo che tu investa 10.000 Euro.

Gli scenari illustrano i possibili andamenti del tuo investimento. Puoi confrontarli con quelli di altre opzioni d'investimento.

Gli scenari sono una stima dei risultati futuri basati su evidenze passate, e non sono un indicatore esatto. Ciò che otterrai dipenderà dall'andamento dei mercati finanziari e da quanto tempo conserverai l'investimento.

Lo scenario di stress indica quale potrebbe essere l'importo rimborsato in circostanze di mercato estreme e non tiene conto della situazione in cui non siamo in grado di pagarvi.

Le cifre non tengono conto della vostra situazione fiscale personale, che può incidere anch'essa sull'importo del rimborso.

Investimento € 10.000		1 anno	5 anni	10 anni (periodo di detenzione raccomandato)
Premio assicurativo € 10				
Scenari				
Scenario di sopravvivenza				
Scenario di stress	Possibile rimborso al netto dei costi	€ 3.751,42	€ 6.298,51	€ 5.102,77
	Rendimento medio per ciascun anno	-62,49%	-8,83%	-6,51%
Scenario sfavorevole	Possibile rimborso al netto dei costi	€ 8.717,79	€ 7.251,87	€ 6.249,95
	Rendimento medio per ciascun anno	-12,82%	-6,22%	-4,59%
Scenario moderato	Possibile rimborso al netto dei costi	€ 9.958,69	€ 9.741,28	€ 9.478,49
	Rendimento medio per ciascun anno	-0,41%	-0,52%	-0,53%
Scenario favorevole	Possibile rimborso al netto dei costi	€ 11.322,18	€ 13.023,08	€ 14.306,50
	Rendimento medio per ciascun anno	13,22%	5,42%	3,65%
Scenario di morte				
Decesso	Possibile rimborso a favore dei vostri beneficiari al netto dei costi	€ 10.954,56	€ 10.715,41	€ 9.952,41
Decesso per infortunio	Possibile rimborso a favore dei vostri beneficiari al netto dei costi	€ 11.950,43	€ 11.689,54	€ 10.426,34

Quali sono i costi?

Andamento dei costi nel tempo

Il valore di riduzione del rendimento (RIY) illustrato mostra l'impatto dei costi totali del prodotto che tu sostieni sul rendimento dell'investimento. I costi totali considerano i costi una-tantum, i costi ricorrenti e i costi eventuali. Gli importi illustrati sono il totale dei costi del prodotto in tre diverse durate trascorse dall'acquisto, inclusi eventuali costi di uscita.

I valori assumono che tu investa 10.000 euro. Per legge ci viene prescritto di mostrare all'investitore i costi e la performance di questo prodotto in base a un investimento pari a Euro 10.000. Tuttavia, si noti che l'importo minimo del premio iniziale per il prodotto è pari a Euro 250.000 nel caso di investimento in uno qualsiasi dei Fondi Interni. L'importo da destinare a ciascuno dei singoli Fondi Interni può tuttavia essere inferiore purché almeno pari a Euro 10.000. Per ulteriori dettagli si rimanda alle condizioni di contratto. I valori illustrati sono stime e possono cambiare in futuro.

Investimento € 10.000	In caso di disinvestimento dopo 1 anno	In caso di disinvestimento dopo 5 anni	In caso di disinvestimento dopo 10 anni (periodo di detenzione raccomandato)
Costi totali	€ 494,78	€ 2.446,64	€ 4.824,69
Impatto sul rendimento (RIY) per anno	4,95%	4,94%	4,94%

Composizione dei costi

La seguente tabella mostra:

- l'impatto, per ciascun anno, dei differenti tipi di costi sul possibile rendimento dell'investimento alla fine del periodo di detenzione raccomandato;
- il significato delle differenti categorie di costi.

Questa tabella presenta l'impatto sul rendimento per anno

Costi una tantum	Costi di ingresso	0,00%	Impatto dei costi da sostenere al momento della sottoscrizione dell'investimento. Questo è l'importo massimo che si paga; si potrebbe pagare meno.
	Costi di uscita	0,00%	
Costi ricorrenti	Costi di transazione	0,00%	Impatto dei nostri costi di acquisto e vendita degli investimenti sottostanti per il prodotto.
	Altri costi ricorrenti	3,91%	Impatto dei costi che tratteniamo ogni anno per gestire i vostri investimenti.
Oneri accessori	Commissioni di performance	1,03%	Impatto della commissione di performance. Tratteniamo questa commissione dal vostro investimento se la performance del prodotto è positiva nell'orizzonte temporale considerato.
	Carried interest (commissioni di overperformance)	0,00%	Commissione non prevista

AZ Navigator

Documento contenente le informazioni specifiche del fondo interno

Thematic ESG



Scopo

Il presente documento contiene informazioni chiave relative a questo prodotto d'investimento. Non si tratta di materiale pubblicitario. Le informazioni, prescritte per legge, hanno lo scopo di aiutarti a capire le caratteristiche, i rischi, i costi, i rendimenti e le perdite potenziali di questo prodotto e di aiutarti a fare un raffronto con altri prodotti d'investimento.

Prodotto

Nome del prodotto

Thematic ESG: Fondo Interno della unit linked AZ Navigator

Denominazione dell'impresa

Azimut Life dac

Indirizzo web e numero di telefono dell'impresa

Indirizzo web: www.azimutlife.ie. Per ulteriori informazioni chiamare il numero +39 02 88984001.

Autorità di Vigilanza competente per questo documento

CONSOB

Data di produzione del documento

17/05/2021

State per acquistare un prodotto che non è semplice e può essere di difficile comprensione.

Cos'è questo prodotto?

Obiettivi

L'obiettivo del Fondo Interno è accrescere significativamente il valore del capitale attraverso l'investimento:

- principalmente in OICR istituiti o gestiti da Società non appartenenti al Gruppo Azimut e in via residuale in OICR armonizzati istituiti o gestiti da Società appartenenti al Gruppo Azimut (cosiddetti OICR "collegati"). Il Fondo Interno può investire in modo al massimo contenuto in ETC/ETF anche a leva e fino ad un massimo del 15% in Strumenti Alternativi di Investimento. Le norme osservate in materia di investimenti sono quelle della Repubblica d'Irlanda. Di norma gli investimenti verranno ripartiti come segue:

	Minimo	Massimo
Componente Obbligazionaria/Monetaria *	0%	20%
Componente Azionaria *	80%	100%
Liquidità **	0%	10%

(*) Gli OICR oggetto di investimento verranno inseriti nella "Componente Obbligazionaria/Monetaria" ovvero nella "Componente Azionaria" in funzione della loro politica di investimento.

(**) Per liquidità si intende anche valute diverse dall'Euro.

- in OICR denominati in Euro e nelle altre principali valute di riferimento;
- il Fondo Interno non ha alcun vincolo in termini di aree geografiche di riferimento;
- Per la componente Obbligazionaria/Monetaria, il Fondo Interno non ha alcuna limitazione relativamente alla categoria degli emittenti.
- Per la componente Azionaria, gli OICR sottostanti il Fondo Interno investono principalmente in titoli di emittenti a media/alta capitalizzazione. E' tuttavia possibile un investimento anche significativo in titoli di emittenti a bassa capitalizzazione. Il Fondo Interno tenderà normalmente ad avere un sovrappeso su fondi che applicano criteri ESG, ovvero su investimenti che rispettino criteri di sostenibilità in materia ambientale, sociale e di governance aziendale.

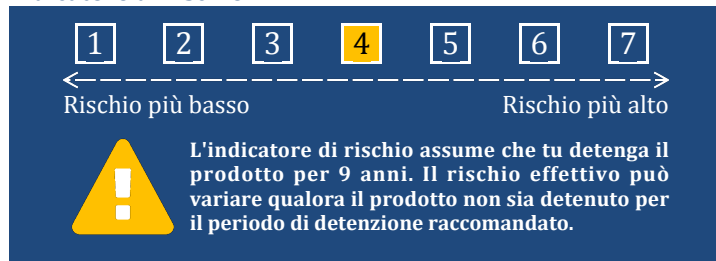
Il Fondo Interno può investire, fino ad un massimo del 50%, in strumenti finanziari derivati per finalità di copertura dei rischi con l'obiettivo di ridurre la rischiosità delle componenti azionaria e obbligazionaria/monetaria, senza modificare la finalità e le altre caratteristiche del Fondo Interno. Il Fondo Interno può in aggiunta investire in derivati su valute a copertura dell'esposizione a valute diverse dall'Euro derivante dall'investimento negli attivi detenuti in portafoglio. E' inoltre previsto l'utilizzo di strumenti finanziari derivati anche per finalità di investimento nell'ambito degli OICR sottostanti.

Investitore al quale il prodotto è rivolto

Prodotto rivolto ad investitori con un profilo di rischio medio che vogliono porre sotto la protezione assicurativa i propri risparmi con lo scopo di accrescerli significativamente nel periodo di detenzione raccomandato, ricevendo una maggiorazione, che può anche essere significativa, degli stessi in caso di morte. Il prodotto si rivolge a Clienti al dettaglio caratterizzati da una conoscenza ed esperienza minima dei mercati e degli strumenti finanziari.

Quali sono i rischi e qual è il potenziale rendimento?

Indicatore di rischio



L'indicatore sintetico di rischio (SRI) è un'indicazione orientativa del livello di rischio di questo prodotto rispetto ad altri prodotti. Esso esprime la probabilità che il prodotto subisca perdite monetarie a causa di movimenti sul mercato o a causa della nostra incapacità di pagarvi quanto dovuto.

Abbiamo classificato questo prodotto al livello 4 su 7, che corrisponde alla classe di rischio media.

Ciò significa che le perdite potenziali dovute alla performance futura del prodotto sono classificate nel livello medio e che è molto improbabile che le cattive condizioni di mercato influenzino la nostra capacità di pagarvi quanto dovuto.

Scenari di performance

Questa tabella illustra il capitale che potrai ottenere nell'orizzonte temporale consigliato di 9 anni, in scenari diversi, assumendo che tu investa 10.000 Euro.

Gli scenari illustrano i possibili andamenti del tuo investimento. Puoi confrontarli con quelli di altre opzioni d'investimento.

Gli scenari sono una stima dei risultati futuri basati su evidenze passate, e non sono un indicatore esatto. Ciò che otterrai dipenderà dall'andamento dei mercati finanziari e da quanto tempo conserverai l'investimento.

Lo scenario di stress indica quale potrebbe essere l'importo rimborsato in circostanze di mercato estreme e non tiene conto della situazione in cui non siamo in grado di pagarvi.

Le cifre non tengono conto della vostra situazione fiscale personale, che può incidere anch'essa sull'importo del rimborso.

Investimento € 10.000 Premio assicurativo € 10		1 anno	5 anni	9 anni (periodo di detenzione raccomandato)
Scenari				
Scenario di sopravvivenza				
Scenario di stress	Possibile rimborso al netto dei costi	€ 1.846,02	€ 5.402,07	€ 4.268,67
	Rendimento medio per ciascun anno	-81,54%	-11,59%	-9,03%
Scenario sfavorevole	Possibile rimborso al netto dei costi	€ 8.709,04	€ 8.200,61	€ 8.401,61
	Rendimento medio per ciascun anno	-12,91%	-3,89%	-1,92%
Scenario moderato	Possibile rimborso al netto dei costi	€ 10.430,02	€ 12.235,74	€ 14.357,09
	Rendimento medio per ciascun anno	4,30%	4,12%	4,10%
Scenario favorevole	Possibile rimborso al netto dei costi	€ 12.398,87	€ 18.121,59	€ 24.352,98
	Rendimento medio per ciascun anno	23,99%	12,63%	10,40%
Scenario di morte				
Decesso	Possibile rimborso a favore dei vostri beneficiari al netto dei costi	€ 11.473,02	€ 13.459,31	€ 15.074,94
Decesso per infortunio	Possibile rimborso a favore dei vostri beneficiari al netto dei costi	€ 12.516,02	€ 14.682,89	€ 15.792,79

Quali sono i costi?

Andamento dei costi nel tempo

Il valore di riduzione del rendimento (RIY) illustrato mostra l'impatto dei costi totali del prodotto che tu sostieni sul rendimento dell'investimento. I costi totali considerano i costi una-tantum, i costi ricorrenti e i costi eventuali. Gli importi illustrati sono il totale dei costi del prodotto in tre diverse durate trascorse dall'acquisto, inclusi eventuali costi di uscita.

I valori assumono che tu investa 10.000 euro. Per legge ci viene prescritto di mostrare all'investitore i costi e la performance di questo prodotto in base a un investimento pari a Euro 10.000. Tuttavia, si noti che l'importo minimo del premio iniziale per il prodotto è pari a Euro 250.000 nel caso di investimento in uno qualsiasi dei Fondi Interni. L'importo da destinare a ciascuno dei singoli Fondi Interni può tuttavia essere inferiore purché almeno pari a Euro 10.000. Per ulteriori dettagli si rimanda alle condizioni di contratto. I valori illustrati sono stime e possono cambiare in futuro.

Investimento € 10.000	In caso di disinvestimento dopo 1 anno	In caso di disinvestimento dopo 5 anni	In caso di disinvestimento dopo 9 anni (periodo di detenzione raccomandato)
Costi totali	€ 494,77	€ 2.685,00	€ 5.252,09
Impatto sul rendimento (RIY) per anno	4,95%	4,95%	4,94%

Composizione dei costi

La seguente tabella mostra:

- l'impatto, per ciascun anno, dei differenti tipi di costi sul possibile rendimento dell'investimento alla fine del periodo di detenzione raccomandato;
- il significato delle differenti categorie di costi.

Questa tabella presenta l'impatto sul rendimento per anno			
Costi una tantum	Costi di ingresso	0,00%	Impatto dei costi da sostenere al momento della sottoscrizione dell'investimento. Questo è l'importo massimo che si paga; si potrebbe pagare meno.
	Costi di uscita	0,00%	Costi non previsti.
Costi ricorrenti	Costi di transazione	0,00%	Impatto dei nostri costi di acquisto e vendita degli investimenti sottostanti per il prodotto.
	Altri costi ricorrenti	3,39%	Impatto dei costi che tratteniamo ogni anno per gestire i vostri investimenti.
Oneri accessori	Commissioni di performance	1,55%	Impatto della commissione di performance. Tratteniamo questa commissione dal vostro investimento se la performance del prodotto è positiva nell'orizzonte temporale considerato.
	Carried interest (commissioni di overperformance)	0,00%	Commissione non prevista

AZ Navigator

Documento contenente le informazioni specifiche del fondo interno

Thematic Innovation



Scopo

Il presente documento contiene informazioni chiave relative a questo prodotto d'investimento. Non si tratta di materiale pubblicitario. Le informazioni, prescritte per legge, hanno lo scopo di aiutarti a capire le caratteristiche, i rischi, i costi, i rendimenti e le perdite potenziali di questo prodotto e di aiutarti a fare un raffronto con altri prodotti d'investimento.

Prodotto

Nome del prodotto

Thematic Innovation: Fondo Interno della unit linked AZ Navigator

Denominazione dell'impresa

Azimut Life dac

Indirizzo web e numero di telefono dell'impresa

Indirizzo web: www.azimutlife.ie. Per ulteriori informazioni chiamare il numero +39 02 88984001.

Autorità di Vigilanza competente per questo documento

CONSOB

Data di produzione del documento

17/05/2021

State per acquistare un prodotto che non è semplice e può essere di difficile comprensione.

Cos'è questo prodotto?

Obiettivi

L'obiettivo del Fondo Interno è accrescere significativamente il valore del capitale attraverso l'investimento:

- principalmente in OICR istituiti o gestiti da Società non appartenenti al Gruppo Azimut e in via residuale in OICR armonizzati istituiti o gestiti da Società appartenenti al Gruppo Azimut (cosiddetti OICR "collegati"). Il Fondo Interno può investire in modo al massimo contenuto in ETC/ETF anche a leva, fino ad un massimo del 15% in Strumenti Alternativi di Investimento ed in via residuale in titoli. Le norme osservate in materia di investimenti sono quelle della Repubblica d'Irlanda. Di norma gli investimenti verranno ripartiti come segue:

	Minimo	Massimo
Componente Obbligazionaria/Monetaria *	0%	20%
Componente Azionaria *	80%	100%
Liquidità **	0%	10%

(*) Gli OICR oggetto di investimento verranno inseriti nella "Componente Obbligazionaria/Monetaria" ovvero nella "Componente Azionaria" in funzione della loro politica di investimento.

(**) Per liquidità si intende anche valute diverse dall'Euro.

- in OICR denominati in Euro e nelle altre principali valute di riferimento;
- il Fondo Interno non ha alcun vincolo in termini di aree geografiche di riferimento;
- Per la componente Obbligazionaria/Monetaria, il Fondo Interno non ha alcuna limitazione relativamente alla categoria degli emittenti.
- Per la componente Azionaria, gli OICR sottostanti il Fondo Interno investono principalmente in titoli di emittenti a media/alta capitalizzazione. E' tuttavia possibile un investimento anche significativo in titoli di emittenti a bassa capitalizzazione. Il Fondo Interno tenderà normalmente ad avere un sovrappeso sui seguenti settori: tecnologia, farmaceutici e biotecnologia, consumi, telecomunicazioni e industriali.

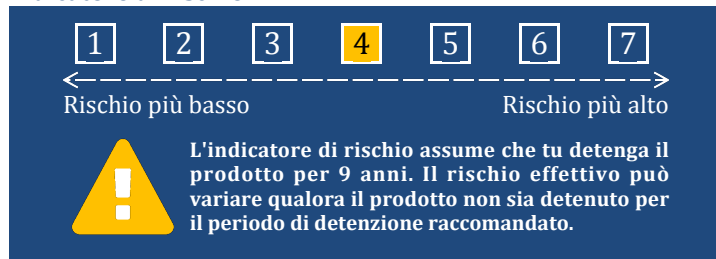
Il Fondo Interno può investire, fino ad un massimo del 50%, in strumenti finanziari derivati per finalità di copertura dei rischi con l'obiettivo di ridurre la rischiosità delle componenti azionaria e obbligazionaria/monetaria, senza modificare la finalità e le altre caratteristiche del Fondo Interno. Il Fondo Interno può in aggiunta investire in derivati su valute a copertura dell'esposizione a valute diverse dall'Euro derivante dall'investimento negli attivi detenuti in portafoglio. E' inoltre previsto l'utilizzo di strumenti finanziari derivati anche per finalità di investimento nell'ambito degli OICR sottostanti.

Investitore al quale il prodotto è rivolto

Prodotto rivolto ad investitori con un profilo di rischio medio che vogliono porre sotto la protezione assicurativa i propri risparmi con lo scopo di accrescerli significativamente nel periodo di detenzione raccomandato, ricevendo una maggiorazione, che può anche essere significativa, degli stessi in caso di morte. Il prodotto si rivolge a Clienti al dettaglio caratterizzati da una conoscenza ed esperienza minima dei mercati e degli strumenti finanziari.

Quali sono i rischi e qual è il potenziale rendimento?

Indicatore di rischio



L'indicatore sintetico di rischio (SRI) è un'indicazione orientativa del livello di rischio di questo prodotto rispetto ad altri prodotti. Esso esprime la probabilità che il prodotto subisca perdite monetarie a causa di movimenti sul mercato o a causa della nostra incapacità di pagarvi quanto dovuto.

Abbiamo classificato questo prodotto al livello 4 su 7, che corrisponde alla classe di rischio media.

Ciò significa che le perdite potenziali dovute alla performance futura del prodotto sono classificate nel livello medio e che è molto improbabile che le cattive condizioni di mercato influenzino la nostra capacità di pagarvi quanto dovuto.

Scenari di performance

Questa tabella illustra il capitale che potrai ottenere nell'orizzonte temporale consigliato di 9 anni, in scenari diversi, assumendo che tu investa 10.000 Euro.

Gli scenari illustrano i possibili andamenti del tuo investimento. Puoi confrontarli con quelli di altre opzioni d'investimento.

Gli scenari sono una stima dei risultati futuri basati su evidenze passate, e non sono un indicatore esatto. Ciò che otterrai dipenderà dall'andamento dei mercati finanziari e da quanto tempo conserverai l'investimento.

Lo scenario di stress indica quale potrebbe essere l'importo rimborsato in circostanze di mercato estreme e non tiene conto della situazione in cui non siamo in grado di pagarvi.

Le cifre non tengono conto della vostra situazione fiscale personale, che può incidere anch'essa sull'importo del rimborso.

Investimento € 10.000 Premio assicurativo € 10		1 anno	5 anni	9 anni (periodo di detenzione raccomandato)
Scenari				
Scenario di sopravvivenza				
Scenario di stress	Possibile rimborso al netto dei costi	€ 3.242,70	€ 2.904,64	€ 1.739,18
	Rendimento medio per ciascun anno	-67,57%	-21,91%	-17,66%
Scenario sfavorevole	Possibile rimborso al netto dei costi	€ 9.276,47	€ 12.238,70	€ 17.824,74
	Rendimento medio per ciascun anno	-7,24%	4,12%	6,63%
Scenario moderato	Possibile rimborso al netto dei costi	€ 11.438,85	€ 19.535,69	€ 33.370,79
	Rendimento medio per ciascun anno	14,39%	14,33%	14,33%
Scenario favorevole	Possibile rimborso al netto dei costi	€ 14.073,15	€ 31.112,31	€ 62.333,19
	Rendimento medio per ciascun anno	40,73%	25,48%	22,55%
Scenario di morte				
Decesso	Possibile rimborso a favore dei vostri beneficiari al netto dei costi	€ 12.582,73	€ 21.489,26	€ 35.039,33
Decesso per infortunio	Possibile rimborso a favore dei vostri beneficiari al netto dei costi	€ 13.726,61	€ 23.442,83	€ 36.707,87

Quali sono i costi?

Andamento dei costi nel tempo

Il valore di riduzione del rendimento (RIY) illustrato mostra l'impatto dei costi totali del prodotto che tu sostieni sul rendimento dell'investimento. I costi totali considerano i costi una-tantum, i costi ricorrenti e i costi eventuali. Gli importi illustrati sono il totale dei costi del prodotto in tre diverse durate trascorse dall'acquisto, inclusi eventuali costi di uscita.

I valori assumono che tu investa 10.000 euro. Per legge ci viene prescritto di mostrare all'investitore i costi e la performance di questo prodotto in base a un investimento pari a Euro 10.000. Tuttavia, si noti che l'importo minimo del premio iniziale per il prodotto è pari a Euro 250.000 nel caso di investimento in uno qualsiasi dei Fondi Interni. L'importo da destinare a ciascuno dei singoli Fondi Interni può tuttavia essere inferiore purché almeno pari a Euro 10.000. Per ulteriori dettagli si rimanda alle condizioni di contratto. I valori illustrati sono stime e possono cambiare in futuro.

Investimento € 10.000	In caso di disinvestimento dopo 1 anno	In caso di disinvestimento dopo 5 anni	In caso di disinvestimento dopo 9 anni (periodo di detenzione raccomandato)
Scenari			
Costi totali	€ 632,36	€ 4.203,44	€ 10.298,31
Impatto sul rendimento (RIY) per anno	6,32%	6,32%	6,32%

Composizione dei costi

La seguente tabella mostra:

- l'impatto, per ciascun anno, dei differenti tipi di costi sul possibile rendimento dell'investimento alla fine del periodo di detenzione raccomandato;
- il significato delle differenti categorie di costi.

Questa tabella presenta l'impatto sul rendimento per anno			
Costi una tantum	Costi di ingresso	0,00%	Impatto dei costi da sostenere al momento della sottoscrizione dell'investimento. Questo è l'importo massimo che si paga; si potrebbe pagare meno.
	Costi di uscita	0,00%	Costi non previsti.
Costi ricorrenti	Costi di transazione	0,00%	Impatto dei nostri costi di acquisto e vendita degli investimenti sottostanti per il prodotto.
	Altri costi ricorrenti	3,43%	Impatto dei costi che tratteniamo ogni anno per gestire i vostri investimenti.
Oneri accessori	Commissioni di performance	2,89%	Impatto della commissione di performance. Tratteniamo questa commissione dal vostro investimento se la performance del prodotto è positiva nell'orizzonte temporale considerato.
	Carried interest (commissioni di overperformance)	0,00%	Commissione non prevista

AZ Navigator

Documento contenente le informazioni specifiche del fondo interno

Thematic Lifestyle



Scopo

Il presente documento contiene informazioni chiave relative a questo prodotto d'investimento. Non si tratta di materiale pubblicitario. Le informazioni, prescritte per legge, hanno lo scopo di aiutarti a capire le caratteristiche, i rischi, i costi, i rendimenti e le perdite potenziali di questo prodotto e di aiutarti a fare un raffronto con altri prodotti d'investimento.

Prodotto

Nome del prodotto

Thematic Lifestyle: Fondo Interno della unit linked AZ Navigator

Denominazione dell'impresa

Azimut Life dac

Indirizzo web e numero di telefono dell'impresa

Indirizzo web: www.azimutlife.ie. Per ulteriori informazioni chiamare il numero +39 02 88984001.

Autorità di Vigilanza competente per questo documento

CONSOB

Data di produzione del documento

17/05/2021

State per acquistare un prodotto che non è semplice e può essere di difficile comprensione.

Cos'è questo prodotto?

Obiettivi

L'obiettivo del Fondo Interno è accrescere significativamente il valore del capitale attraverso l'investimento:

- principalmente in OICR istituiti o gestiti da Società non appartenenti al Gruppo Azimut ed al massimo in modo contenuto in OICR armonizzati istituiti o gestiti da Società appartenenti al Gruppo Azimut (cosiddetti OICR "collegati"). Il Fondo Interno può investire in modo al massimo contenuto in ETC/ETF anche a leva, in via residuale in titoli e fino ad un massimo del 15% in Strumenti Alternativi di Investimento. Le norme osservate in materia di investimenti sono quelle della Repubblica d'Irlanda. Di norma gli investimenti verranno ripartiti come segue:

	Minimo	Massimo
Componente Obbligazionaria/Monetaria *	0%	20%
Componente Azionaria *	80%	100%
Liquidità **	0%	10%

(*) Gli OICR oggetto di investimento verranno inseriti nella "Componente Obbligazionaria/Monetaria" ovvero nella "Componente Azionaria" in funzione della loro politica di investimento.

(**) Per liquidità si intende anche valute diverse dall'Euro.

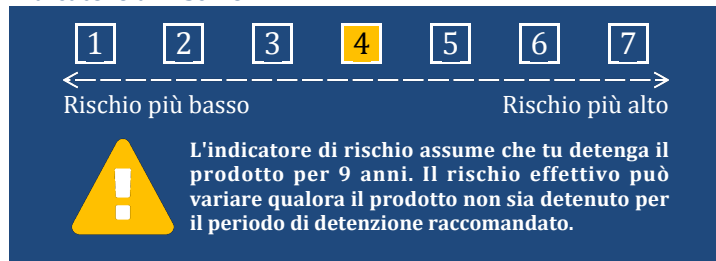
- in OICR denominati in Euro e nelle altre principali valute di riferimento;
 - il Fondo Interno non ha alcun vincolo in termini di aree geografiche di riferimento;
 - Per la componente Obbligazionaria/Monetaria, il Fondo Interno non ha alcuna limitazione relativamente alla categoria degli emittenti.
 - Per la componente Azionaria, gli OICR sottostanti il Fondo Interno investono principalmente in titoli di emittenti a media/alta capitalizzazione. E' tuttavia possibile un investimento anche significativo in titoli di emittenti a bassa capitalizzazione. Il Fondo Interno tenderà normalmente ad avere un sovrappeso su fondi che investono sul settore dei consumi ad ampio spettro (di base, discrezionali, lusso, turismo, ...) e sulle nuove modalità di consumo (rivenditori on-line, pagamenti digitali, home entertainment. ...)
- Il Fondo Interno può investire, fino ad un massimo del 50%, in strumenti finanziari derivati per finalità di copertura dei rischi con l'obiettivo di ridurre la rischiosità delle componenti azionaria e obbligazionaria/monetaria, senza modificare la finalità e le altre caratteristiche del Fondo Interno. Il Fondo Interno può in aggiunta investire in derivati su valute a copertura dell'esposizione a valute diverse dall'Euro derivante dall'investimento negli attivi detenuti in portafoglio. E' inoltre previsto l'utilizzo di strumenti finanziari derivati anche per finalità di investimento nell'ambito degli OICR sottostanti.

Investitore al quale il prodotto è rivolto

Prodotto rivolto ad investitori con un profilo di rischio medio che vogliono porre sotto la protezione assicurativa i propri risparmi con lo scopo di accrescerli significativamente nel periodo di detenzione raccomandato, ricevendo una maggiorazione, che può anche essere significativa, degli stessi in caso di morte. Il prodotto si rivolge a Clienti al dettaglio caratterizzati da una conoscenza ed esperienza minima dei mercati e degli strumenti finanziari.

Quali sono i rischi e qual è il potenziale rendimento?

Indicatore di rischio



L'indicatore sintetico di rischio (SRI) è un'indicazione orientativa del livello di rischio di questo prodotto rispetto ad altri prodotti. Esso esprime la probabilità che il prodotto subisca perdite monetarie a causa di movimenti sul mercato o a causa della nostra incapacità di pagarvi quanto dovuto.

Abbiamo classificato questo prodotto al livello 4 su 7, che corrisponde alla classe di rischio media.

Ciò significa che le perdite potenziali dovute alla performance futura del prodotto sono classificate nel livello medio e che è molto improbabile che le cattive condizioni di mercato influenzino la nostra capacità di pagarvi quanto dovuto.

Scenari di performance

Questa tabella illustra il capitale che potrai ottenere nell'orizzonte temporale consigliato di 9 anni, in scenari diversi, assumendo che tu investa 10.000 Euro.

Gli scenari illustrano i possibili andamenti del tuo investimento. Puoi confrontarli con quelli di altre opzioni d'investimento.

Gli scenari sono una stima dei risultati futuri basati su evidenze passate, e non sono un indicatore esatto. Ciò che otterrai dipenderà dall'andamento dei mercati finanziari e da quanto tempo conserverai l'investimento.

Lo scenario di stress indica quale potrebbe essere l'importo rimborsato in circostanze di mercato estreme e non tiene conto della situazione in cui non siamo in grado di pagarvi.

Le cifre non tengono conto della vostra situazione fiscale personale, che può incidere anch'essa sull'importo del rimborso.

Investimento € 10.000 Premio assicurativo € 10		1 anno	5 anni	9 anni (periodo di detenzione raccomandato)
Scenari				
Scenario di sopravvivenza				
Scenario di stress	Possibile rimborso al netto dei costi	€ 1.884,76	€ 5.238,09	€ 4.086,04
	Rendimento medio per ciascun anno	-81,15%	-12,13%	-9,47%
Scenario sfavorevole	Possibile rimborso al netto dei costi	€ 9.034,93	€ 9.679,91	€ 11.250,10
	Rendimento medio per ciascun anno	-9,65%	-0,65%	1,32%
Scenario moderato	Possibile rimborso al netto dei costi	€ 10.750,22	€ 14.237,10	€ 18.858,91
	Rendimento medio per ciascun anno	7,50%	7,32%	7,30%
Scenario favorevole	Possibile rimborso al netto dei costi	€ 12.699,86	€ 20.790,30	€ 31.388,16
	Rendimento medio per ciascun anno	27,00%	15,76%	13,55%
Scenario di morte				
Decesso	Possibile rimborso a favore dei vostri beneficiari al netto dei costi	€ 11.825,24	€ 15.660,81	€ 19.801,86
Decesso per infortunio	Possibile rimborso a favore dei vostri beneficiari al netto dei costi	€ 12.900,26	€ 17.084,52	€ 20.744,80

Quali sono i costi?

Andamento dei costi nel tempo

Il valore di riduzione del rendimento (RIY) illustrato mostra l'impatto dei costi totali del prodotto che tu sostieni sul rendimento dell'investimento. I costi totali considerano i costi una-tantum, i costi ricorrenti e i costi eventuali. Gli importi illustrati sono il totale dei costi del prodotto in tre diverse durate trascorse dall'acquisto, inclusi eventuali costi di uscita.

I valori assumono che tu investa 10.000 euro. Per legge ci viene prescritto di mostrare all'investitore i costi e la performance di questo prodotto in base a un investimento pari a Euro 10.000. Tuttavia, si noti che l'importo minimo del premio iniziale per il prodotto è pari a Euro 250.000 nel caso di investimento in uno qualsiasi dei Fondi Interni. L'importo da destinare a ciascuno dei singoli Fondi Interni può tuttavia essere inferiore purché almeno pari a Euro 10.000. Per ulteriori dettagli si rimanda alle condizioni di contratto. I valori illustrati sono stime e possono cambiare in futuro.

Investimento € 10.000	In caso di disinvestimento dopo 1 anno	In caso di disinvestimento dopo 5 anni	In caso di disinvestimento dopo 9 anni (periodo di detenzione raccomandato)
Scenari			
Costi totali	€ 544,11	€ 3.147,83	€ 6.593,30
Impatto sul rendimento (RIY) per anno	5,44%	5,44%	5,44%

Composizione dei costi

La seguente tabella mostra:

- l'impatto, per ciascun anno, dei differenti tipi di costi sul possibile rendimento dell'investimento alla fine del periodo di detenzione raccomandato;
- il significato delle differenti categorie di costi.

Questa tabella presenta l'impatto sul rendimento per anno			
Costi una tantum	Costi di ingresso	0,00%	Impatto dei costi da sostenere al momento della sottoscrizione dell'investimento. Questo è l'importo massimo che si paga; si potrebbe pagare meno.
	Costi di uscita	0,00%	Costi non previsti.
Costi ricorrenti	Costi di transazione	0,00%	Impatto dei nostri costi di acquisto e vendita degli investimenti sottostanti per il prodotto.
	Altri costi ricorrenti	3,89%	Impatto dei costi che tratteniamo ogni anno per gestire i vostri investimenti.
Oneri accessori	Commissioni di performance	1,55%	Impatto della commissione di performance. Tratteniamo questa commissione dal vostro investimento se la performance del prodotto è positiva nell'orizzonte temporale considerato.
	Carried interest (commissioni di overperformance)	0,00%	Commissione non prevista

AZ Navigator

Documento contenente le informazioni specifiche del fondo interno

Thematic Silver Economy



Scopo

Il presente documento contiene informazioni chiave relative a questo prodotto d'investimento. Non si tratta di materiale pubblicitario. Le informazioni, prescritte per legge, hanno lo scopo di aiutarti a capire le caratteristiche, i rischi, i costi, i rendimenti e le perdite potenziali di questo prodotto e di aiutarti a fare un raffronto con altri prodotti d'investimento.

Prodotto

Nome del prodotto

Thematic Silver Economy: Fondo Interno della unit linked AZ Navigator

Denominazione dell'impresa

Azimut Life dac

Indirizzo web e numero di telefono dell'impresa

Indirizzo web: www.azimutlife.ie. Per ulteriori informazioni chiamare il numero +39 02 88984001.

Autorità di Vigilanza competente per questo documento

CONSOB

Data di produzione del documento

17/05/2021

State per acquistare un prodotto che non è semplice e può essere di difficile comprensione.

Cos'è questo prodotto?

Obiettivi

L'obiettivo del Fondo Interno è accrescere il valore del capitale attraverso l'investimento:

- senza limitazioni in OICR istituiti o gestiti da Società non appartenenti al Gruppo Azimut ed al massimo in modo significativo in OICR armonizzati istituiti o gestiti da Società appartenenti al Gruppo Azimut (cosiddetti OICR "collegati"). Il Fondo Interno può investire in modo al massimo contenuto in ETC/ETF anche a leva, senza limitazioni in titoli e fino ad un massimo del 15% in Strumenti Alternativi di Investimento. Le norme osservate in materia di investimenti sono quelle della Repubblica d'Irlanda. Di norma gli investimenti verranno ripartiti come segue:

	Minimo	Massimo
Componente Obbligazionaria/Monetaria *	0%	20%
Componente Azionaria *	80%	100%
Liquidità **	0%	10%

(*) Gli OICR oggetto di investimento verranno inseriti nella "Componente Obbligazionaria/Monetaria" ovvero nella "Componente Azionaria" in funzione della loro politica di investimento.

(**) Per liquidità si intende anche valute diverse dall'Euro.

- in OICR denominati in Euro e nelle altre principali valute di riferimento;
- il Fondo Interno non ha alcun vincolo in termini di aree geografiche di riferimento;
- Per la componente Obbligazionaria/Monetaria, il Fondo Interno non ha alcuna limitazione relativamente alla categoria degli emittenti.
- Per la componente Azionaria, gli OICR sottostanti il Fondo Interno investono principalmente in titoli di emittenti a media/alta capitalizzazione. E' tuttavia possibile un investimento anche significativo in titoli di emittenti a bassa capitalizzazione. Il Fondo Interno tenderà normalmente ad avere un sovrappeso sui seguenti settori: farmaceutico, beni di consumo, servizi di pubblica utilità, finanziari.

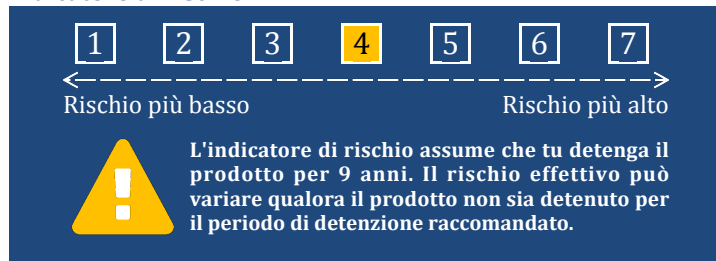
Il Fondo Interno può investire, fino ad un massimo del 50%, in strumenti finanziari derivati per finalità di copertura dei rischi con l'obiettivo di ridurre la rischiosità delle componenti azionaria e obbligazionaria/monetaria, senza modificare la finalità e le altre caratteristiche del Fondo Interno. Il Fondo Interno può in aggiunta investire in derivati su valute a copertura dell'esposizione a valute diverse dall'Euro derivante dall'investimento negli attivi detenuti in portafoglio. E' inoltre previsto l'utilizzo di strumenti finanziari derivati anche per finalità di investimento nell'ambito degli OICR sottostanti.

Investitore al quale il prodotto è rivolto

Prodotto rivolto ad investitori con un profilo di rischio medio che vogliono porre sotto la protezione assicurativa i propri risparmi con lo scopo di accrescerli nel periodo di detenzione raccomandato, ricevendo una maggiorazione, che può anche essere significativa, degli stessi in caso di morte. Il prodotto si rivolge a Clienti al dettaglio caratterizzati da una conoscenza ed esperienza minima dei mercati e degli strumenti finanziari.

Quali sono i rischi e qual è il potenziale rendimento?

Indicatore di rischio



L'indicatore sintetico di rischio (SRI) è un'indicazione orientativa del livello di rischio di questo prodotto rispetto ad altri prodotti. Esso esprime la probabilità che il prodotto subisca perdite monetarie a causa di movimenti sul mercato o a causa della nostra incapacità di pagarvi quanto dovuto.

Abbiamo classificato questo prodotto al livello 4 su 7, che corrisponde alla classe di rischio media.

Ciò significa che le perdite potenziali dovute alla performance futura del prodotto sono classificate nel livello medio e che è molto improbabile che le cattive condizioni di mercato influenzino la nostra capacità di pagarvi quanto dovuto.

Scenari di performance

Questa tabella illustra il capitale che potrai ottenere nell'orizzonte temporale consigliato di 9 anni, in scenari diversi, assumendo che tu investa 10.000 Euro.

Gli scenari illustrano i possibili andamenti del tuo investimento. Puoi confrontarli con quelli di altre opzioni d'investimento.

Gli scenari sono una stima dei risultati futuri basati su evidenze passate, e non sono un indicatore esatto. Ciò che otterrai dipenderà dall'andamento dei mercati finanziari e da quanto tempo conserverai l'investimento.

Lo scenario di stress indica quale potrebbe essere l'importo rimborsato in circostanze di mercato estreme e non tiene conto della situazione in cui non siamo in grado di pagarvi.

Le cifre non tengono conto della vostra situazione fiscale personale, che può incidere anch'essa sull'importo del rimborso.

Investimento € 10.000 Premio assicurativo € 10		1 anno	5 anni	9 anni (periodo di detenzione raccomandato)
Scenari				
Scenario di sopravvivenza				
Scenario di stress	Possibile rimborso al netto dei costi	€ 1.845,12	€ 5.401,96	€ 4.268,58
	Rendimento medio per ciascun anno	-81,55%	-11,59%	-9,03%
Scenario sfavorevole	Possibile rimborso al netto dei costi	€ 8.712,66	€ 8.198,94	€ 8.391,55
	Rendimento medio per ciascun anno	-12,87%	-3,89%	-1,93%
Scenario moderato	Possibile rimborso al netto dei costi	€ 10.425,85	€ 12.211,20	€ 14.305,27
	Rendimento medio per ciascun anno	4,26%	4,08%	4,06%
Scenario favorevole	Possibile rimborso al netto dei costi	€ 12.383,73	€ 18.052,55	€ 24.206,37
	Rendimento medio per ciascun anno	23,84%	12,54%	10,32%
Scenario di morte				
Decesso	Possibile rimborso a favore dei vostri beneficiari al netto dei costi	€ 11.468,43	€ 13.432,32	€ 15.020,54
Decesso per infortunio	Possibile rimborso a favore dei vostri beneficiari al netto dei costi	€ 12.511,02	€ 14.653,44	€ 15.735,80

Quali sono i costi?

Andamento dei costi nel tempo

Il valore di riduzione del rendimento (RIY) illustrato mostra l'impatto dei costi totali del prodotto che tu sostieni sul rendimento dell'investimento. I costi totali considerano i costi una-tantum, i costi ricorrenti e i costi eventuali. Gli importi illustrati sono il totale dei costi del prodotto in tre diverse durate trascorse dall'acquisto, inclusi eventuali costi di uscita.

I valori assumono che tu investa 10.000 euro. Per legge ci viene prescritto di mostrare all'investitore i costi e la performance di questo prodotto in base a un investimento pari a Euro 10.000. Tuttavia, si noti che l'importo minimo del premio iniziale per il prodotto è pari a Euro 250.000 nel caso di investimento in uno qualsiasi dei Fondi Interni. L'importo da destinare a ciascuno dei singoli Fondi Interni può tuttavia essere inferiore purché almeno pari a Euro 10.000. Per ulteriori dettagli si rimanda alle condizioni di contratto. I valori illustrati sono stime e possono cambiare in futuro.

Investimento € 10.000	In caso di disinvestimento dopo 1 anno	In caso di disinvestimento dopo 5 anni	In caso di disinvestimento dopo 9 anni (periodo di detenzione raccomandato)
Scenari			
Costi totali	€ 468,14	€ 2.538,18	€ 4.960,36
Impatto sul rendimento (RIY) per anno	4,68%	4,68%	4,68%

Composizione dei costi

La seguente tabella mostra:

- l'impatto, per ciascun anno, dei differenti tipi di costi sul possibile rendimento dell'investimento alla fine del periodo di detenzione raccomandato;
- il significato delle differenti categorie di costi.

Questa tabella presenta l'impatto sul rendimento per anno			
Costi una tantum	Costi di ingresso	0,00%	Impatto dei costi da sostenere al momento della sottoscrizione dell'investimento. Questo è l'importo massimo che si paga; si potrebbe pagare meno.
	Costi di uscita	0,00%	Costi non previsti.
Costi ricorrenti	Costi di transazione	0,00%	Impatto dei nostri costi di acquisto e vendita degli investimenti sottostanti per il prodotto.
	Altri costi ricorrenti	3,32%	Impatto dei costi che tratteniamo ogni anno per gestire i vostri investimenti.
Oneri accessori	Commissioni di performance	1,36%	Impatto della commissione di performance. Tratteniamo questa commissione dal vostro investimento se la performance del prodotto è positiva nell'orizzonte temporale considerato.
	Carried interest (commissioni di overperformance)	0,00%	Commissione non prevista

AZ Navigator

Documento contenente le informazioni specifiche del fondo interno TR Alternative



Scopo

Il presente documento contiene informazioni chiave relative a questo prodotto d'investimento. Non si tratta di materiale pubblicitario. Le informazioni, prescritte per legge, hanno lo scopo di aiutarti a capire le caratteristiche, i rischi, i costi, i rendimenti e le perdite potenziali di questo prodotto e di aiutarti a fare un raffronto con altri prodotti d'investimento.

Prodotto

Nome del prodotto

TR Alternative: Fondo Interno della unit linked AZ Navigator

Denominazione dell'impresa

Azimut Life dac

Indirizzo web e numero di telefono dell'impresa

Indirizzo web: www.azimutlife.ie. Per ulteriori informazioni chiamare il numero +39 02 88984001.

Autorità di Vigilanza competente per questo documento

CONSOB

Data di produzione del documento

17/05/2021

State per acquistare un prodotto che non è semplice e può essere di difficile comprensione.

Cos'è questo prodotto?

Obiettivi

L'obiettivo del Fondo Interno è accrescere gradualmente il valore del capitale ottimizzando il profilo di rischio/rendimento attraverso l'investimento:

- almeno in misura prevalente in OICR istituiti o gestiti da Società appartenenti al Gruppo Azimut. Il Fondo Interno può inoltre investire in via residuale in ETC/ETF anche a leva e fino ad un massimo del 15% in Strumenti Alternativi di Investimento. Le norme osservate in materia di investimenti sono quelle della Repubblica d'Irlanda. Di norma gli investimenti verranno ripartiti come segue:

	Minimo	Massimo
Componente Obbligazionaria/Monetaria *	0%	100%
Componente Azionaria *	0%	100%
Liquidità **	0%	10%

(*) Gli OICR oggetto di investimento verranno inseriti nella "Componente Obbligazionaria/Monetaria" ovvero nella "Componente Azionaria" in funzione della loro politica di investimento.

(**) Per liquidità si intende anche valute diverse dall'Euro.

- in OICR denominati in Euro e nelle altre principali valute di riferimento;
- in OICR che investono principalmente nei paesi dell'area Euro;
- in OICR che investono principalmente in liquidità (depositi a vista e/o a termine) e in titoli del mercato e in titoli del mercato monetario e obbligazionario.

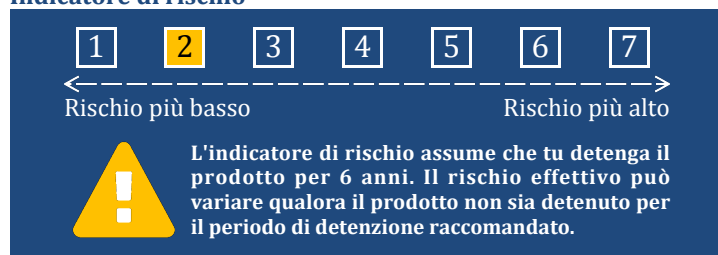
Il Fondo Interno può investire – al massimo fino al 50% – in strumenti finanziari derivati per finalità di copertura dei rischi con l'obiettivo di ridurre la rischiosità delle attività finanziarie, senza modificare la finalità e le altre caratteristiche del Fondo Interno. E' inoltre previsto l'utilizzo di strumenti finanziari derivati anche per finalità di investimento nell'ambito degli OICR sottostanti.

Investitore al quale il prodotto è rivolto

Prodotto rivolto ad investitori con un profilo di rischio basso che vogliono porre sotto la protezione assicurativa i propri risparmi con lo scopo di accrescerli gradualmente nel periodo di detenzione raccomandato, ricevendo una maggiorazione, che può anche essere significativa, degli stessi in caso di morte. Il prodotto si rivolge a Clienti al dettaglio caratterizzati da una conoscenza ed esperienza minima dei mercati e degli strumenti finanziari.

Quali sono i rischi e qual è il potenziale rendimento?

Indicatore di rischio



L'indicatore sintetico di rischio (SRI) è un'indicazione orientativa del livello di rischio di questo prodotto rispetto ad altri prodotti. Esso esprime la probabilità che il prodotto subisca perdite monetarie a causa di movimenti sul mercato o a causa della nostra incapacità di pagarvi quanto dovuto.

Abbiamo classificato questo prodotto al livello 2 su 7, che corrisponde alla classe di rischio bassa.

Ciò significa che le perdite potenziali dovute alla performance futura del prodotto sono classificate nel livello basso e che è molto improbabile che le cattive condizioni di mercato influenzino la nostra capacità di pagarvi quanto dovuto.

Scenari di performance

Questa tabella illustra il capitale che potrai ottenere nell'orizzonte temporale consigliato di 6 anni, in scenari diversi, assumendo che tu investa 10.000 Euro.

Gli scenari illustrano i possibili andamenti del tuo investimento. Puoi confrontarli con quelli di altre opzioni d'investimento.

Gli scenari sono una stima dei risultati futuri basati su evidenze passate, e non sono un indicatore esatto. Ciò che otterrai dipenderà dall'andamento dei mercati finanziari e da quanto tempo conserverai l'investimento.

Lo scenario di stress indica quale potrebbe essere l'importo rimborsato in circostanze di mercato estreme e non tiene conto della situazione in cui non siamo in grado di pagarvi.

Le cifre non tengono conto della vostra situazione fiscale personale, che può incidere anch'essa sull'importo del rimborso.

Investimento € 10.000				6 anni (periodo di detenzione raccomandato)
Premio assicurativo € 10			1 anno	3 anni
Scenari				
Scenario di sopravvivenza				
Scenario di stress	Possibile rimborso al netto dei costi		€ 7.165,98	€ 8.616,85
	Rendimento medio per ciascun anno		-28,34%	-4,84%
Scenario sfavorevole	Possibile rimborso al netto dei costi		€ 9.558,19	€ 9.184,15
	Rendimento medio per ciascun anno		-4,42%	-2,80%
Scenario moderato	Possibile rimborso al netto dei costi		€ 9.949,81	€ 9.843,66
	Rendimento medio per ciascun anno		-0,50%	-0,52%
Scenario favorevole	Possibile rimborso al netto dei costi		€ 10.344,82	€ 10.537,63
	Rendimento medio per ciascun anno		3,45%	1,76%
Scenario di morte				
Decesso	Possibile rimborso a favore dei vostri beneficiari al netto dei costi		€ 10.944,79	€ 10.828,03
Decesso per infortunio	Possibile rimborso a favore dei vostri beneficiari al netto dei costi		€ 11.939,77	€ 11.812,39

Quali sono i costi?

Andamento dei costi nel tempo

Il valore di riduzione del rendimento (RIY) illustrato mostra l'impatto dei costi totali del prodotto che tu sostieni sul rendimento dell'investimento. I costi totali considerano i costi una-tantum, i costi ricorrenti e i costi eventuali. Gli importi illustrati sono il totale dei costi del prodotto in tre diverse durate trascorse dall'acquisto, inclusi eventuali costi di uscita.

I valori assumono che tu investa 10.000 euro. Per legge ci viene prescritto di mostrare all'investitore i costi e la performance di questo prodotto in base a un investimento pari a Euro 10.000. Tuttavia, si noti che l'importo minimo del premio iniziale per il prodotto è pari a Euro 250.000 nel caso di investimento in uno qualsiasi dei Fondi Interni. L'importo da destinare a ciascuno dei singoli Fondi Interni può tuttavia essere inferiore purché almeno pari a Euro 10.000. Per ulteriori dettagli si rimanda alle condizioni di contratto. I valori illustrati sono stime e possono cambiare in futuro.

Investimento € 10.000		In caso di disinvestimento dopo 1 anno	In caso di disinvestimento dopo 3 anni	In caso di disinvestimento dopo 6 anni (periodo di detenzione raccomandato)
Scenari				
Costi totali		€ 351,24	€ 1.047,51	€ 2.075,74
Impatto sul rendimento (RIY) per anno		3,51%	3,51%	3,51%

Composizione dei costi

La seguente tabella mostra:

- l'impatto, per ciascun anno, dei differenti tipi di costi sul possibile rendimento dell'investimento alla fine del periodo di detenzione raccomandato;
- il significato delle differenti categorie di costi.

Questa tabella presenta l'impatto sul rendimento per anno

Costi una tantum	Costi di ingresso	0,00%	Impatto dei costi da sostenere al momento della sottoscrizione dell'investimento. Questo è l'importo massimo che si paga; si potrebbe pagare meno.
	Costi di uscita	0,00%	
Costi ricorrenti	Costi di transazione	0,00%	Impatto dei nostri costi di acquisto e vendita degli investimenti sottostanti per il prodotto.
	Altri costi ricorrenti	3,29%	Impatto dei costi che tratteniamo ogni anno per gestire i vostri investimenti.
Oneri accessori	Commissioni di performance	0,22%	Impatto della commissione di performance. Tratteniamo questa commissione dal vostro investimento se la performance del prodotto è positiva nell'orizzonte temporale considerato.
	Carried interest (commissioni di overperformance)	0,00%	Commissione non prevista

AZ Navigator

Documento contenente le informazioni specifiche del fondo interno

TR Global Accrescitive



Scopo

Il presente documento contiene informazioni chiave relative a questo prodotto d'investimento. Non si tratta di materiale pubblicitario. Le informazioni, prescritte per legge, hanno lo scopo di aiutarti a capire le caratteristiche, i rischi, i costi, i rendimenti e le perdite potenziali di questo prodotto e di aiutarti a fare un raffronto con altri prodotti d'investimento.

Prodotto

Nome del prodotto

TR Global Accrescitive: Fondo Interno della unit linked AZ Navigator

Denominazione dell'impresa

Azimut Life dac

Indirizzo web e numero di telefono dell'impresa

Indirizzo web: www.azimutlife.ie. Per ulteriori informazioni chiamare il numero +39 02 88984001.

Autorità di Vigilanza competente per questo documento

CONSOB

Data di produzione del documento

17/05/2021

State per acquistare un prodotto che non è semplice e può essere di difficile comprensione.

Cos'è questo prodotto?

Obiettivi

L'obiettivo del Fondo Interno è accrescere gradualmente il valore del capitale attraverso l'investimento:

- senza limitazioni in OICR istituiti o gestiti da Società non appartenenti al Gruppo Azimut e in OICR armonizzati istituiti o gestiti da Società appartenenti al Gruppo Azimut (cosiddetti OICR "collegati"). Il Fondo Interno può investire senza limitazioni in titoli ed in ETC/ETF anche a leva, fino ad un massimo del 15% in Strumenti Alternativi di Investimento. Le norme osservate in materia di investimenti sono quelle della Repubblica d'Irlanda. Di norma gli investimenti verranno ripartiti come segue:

	Minimo	Massimo
Componente Obbligazionaria/Monetaria *	0%	100%
Componente Azionaria *	30%	100%
Liquidità **	0%	30%

(*) Gli OICR oggetto di investimento verranno inseriti nella "Componente Obbligazionaria/Monetaria" ovvero nella "Componente Azionaria" in funzione della loro politica di investimento.

(**) Per liquidità si intende anche valute diverse dall'Euro.

- in OICR denominati in Euro e nelle altre principali valute di riferimento;
- il Fondo Interno non ha alcun vincolo in termini di aree geografiche di riferimento;
- Il Fondo Interno investe senza alcuna limitazione relativamente alla categoria degli emittenti e/o ai settori economici.

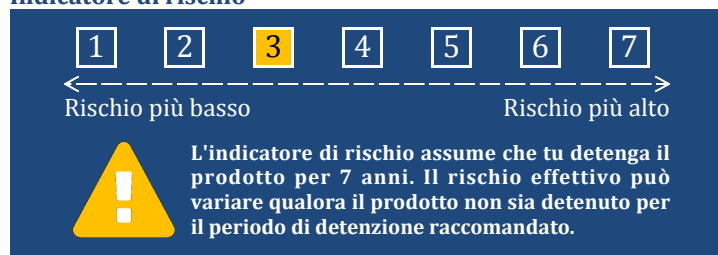
Il Fondo Interno può investire, fino ad un massimo del 70%, in strumenti finanziari derivati per finalità di copertura dei rischi con l'obiettivo di ridurre la rischiosità delle componenti azionaria e obbligazionaria/monetaria, senza modificare la finalità e le altre caratteristiche del Fondo Interno. Il Fondo Interno può in aggiunta investire in derivati su valute a copertura dell'esposizione a valute diverse dall'Euro derivante dall'investimento negli attivi detenuti in portafoglio. E' inoltre previsto l'utilizzo di strumenti finanziari derivati anche per finalità di investimento nell'ambito degli OICR sottostanti.

Investitore al quale il prodotto è rivolto

Prodotto rivolto ad investitori con un profilo di rischio medio-basso che vogliono porre sotto la protezione assicurativa i propri risparmi con lo scopo di accrescerli significativamente nel periodo di detenzione raccomandato, ricevendo una maggiorazione, che può anche essere significativa, degli stessi in caso di morte. Il prodotto si rivolge a Clienti al dettaglio caratterizzati da una conoscenza ed esperienza minima dei mercati e degli strumenti finanziari.

Quali sono i rischi e qual è il potenziale rendimento?

Indicatore di rischio



L'indicatore sintetico di rischio (SRI) è un'indicazione orientativa del livello di rischio di questo prodotto rispetto ad altri prodotti. Esso esprime la probabilità che il prodotto subisca perdite monetarie a causa di movimenti sul mercato o a causa della nostra incapacità di pagarvi quanto dovuto.

Abbiamo classificato questo prodotto al livello 3 su 7, che corrisponde alla classe di rischio medio-bassa.

Ciò significa che le perdite potenziali dovute alla performance futura del prodotto sono classificate nel livello medio-basso e che è molto improbabile che le cattive condizioni di mercato influenzino la nostra capacità di pagarvi quanto dovuto.

Scenari di performance

Questa tabella illustra il capitale che potrai ottenere nell'orizzonte temporale consigliato di 7 anni, in scenari diversi, assumendo che tu investa 10.000 Euro.

Gli scenari illustrano i possibili andamenti del tuo investimento. Puoi confrontarli con quelli di altre opzioni d'investimento.

Gli scenari sono una stima dei risultati futuri basati su evidenze passate, e non sono un indicatore esatto. Ciò che otterrai dipenderà dall'andamento dei mercati finanziari e da quanto tempo conserverai l'investimento.

Lo scenario di stress indica quale potrebbe essere l'importo rimborsato in circostanze di mercato estreme e non tiene conto della situazione in cui non siamo in grado di pagarvi.

Le cifre non tengono conto della vostra situazione fiscale personale, che può incidere anch'essa sull'importo del rimborso.

Investimento € 10.000		1 anno	4 anni	7 anni (periodo di detenzione raccomandato)
Premio assicurativo € 10				
Scenari				
Scenario di sopravvivenza				
Scenario di stress	Possibile rimborso al netto dei costi	€ 4.920,06	€ 5.814,08	€ 4.791,95
	Rendimento medio per ciascun anno	-50,80%	-12,68%	-9,98%
Scenario sfavorevole	Possibile rimborso al netto dei costi	€ 9.093,59	€ 8.657,75	€ 8.594,63
	Rendimento medio per ciascun anno	-9,06%	-3,54%	-2,14%
Scenario moderato	Possibile rimborso al netto dei costi	€ 10.243,02	€ 10.964,31	€ 11.739,18
	Rendimento medio per ciascun anno	2,43%	2,33%	2,32%
Scenario favorevole	Possibile rimborso al netto dei costi	€ 11.485,43	€ 13.822,44	€ 15.961,56
	Rendimento medio per ciascun anno	14,85%	8,43%	6,91%
Scenario di morte				
Decesso	Possibile rimborso a favore dei vostri beneficiari al netto dei costi	€ 11.267,32	€ 12.060,74	€ 12.326,14
Decesso per infortunio	Possibile rimborso a favore dei vostri beneficiari al netto dei costi	€ 12.291,62	€ 13.157,18	€ 12.913,09

Quali sono i costi?

Andamento dei costi nel tempo

Il valore di riduzione del rendimento (RIY) illustrato mostra l'impatto dei costi totali del prodotto che tu sostieni sul rendimento dell'investimento. I costi totali considerano i costi una-tantum, i costi ricorrenti e i costi eventuali. Gli importi illustrati sono il totale dei costi del prodotto in tre diverse durate trascorse dall'acquisto, inclusi eventuali costi di uscita.

I valori assumono che tu investa 10.000 euro. Per legge ci viene prescritto di mostrare all'investitore i costi e la performance di questo prodotto in base a un investimento pari a Euro 10.000. Tuttavia, si noti che l'importo minimo del premio iniziale per il prodotto è pari a Euro 250.000 nel caso di investimento in uno qualsiasi dei Fondi Interni. L'importo da destinare a ciascuno dei singoli Fondi Interni può tuttavia essere inferiore purché almeno pari a Euro 10.000. Per ulteriori dettagli si rimanda alle condizioni di contratto. I valori illustrati sono stime e possono cambiare in futuro.

Investimento € 10.000	In caso di disinvestimento dopo 1 anno	In caso di disinvestimento dopo 4 anni	In caso di disinvestimento dopo 7 anni (periodo di detenzione raccomandato)
Scenari			
Costi totali	€ 287,14	€ 1.188,05	€ 2.149,80
Impatto sul rendimento (RIY) per anno	2,87%	2,87%	2,86%

Composizione dei costi

La seguente tabella mostra:

- l'impatto, per ciascun anno, dei differenti tipi di costi sul possibile rendimento dell'investimento alla fine del periodo di detenzione raccomandato;
- il significato delle differenti categorie di costi.

Questa tabella presenta l'impatto sul rendimento per anno

Costi una tantum	Costi di ingresso	0,00%	Impatto dei costi da sostenere al momento della sottoscrizione dell'investimento. Questo è l'importo massimo che si paga; si potrebbe pagare meno.
	Costi di uscita	0,00%	
Costi ricorrenti	Costi di transazione	0,00%	Impatto dei nostri costi di acquisto e vendita degli investimenti sottostanti per il prodotto.
	Altri costi ricorrenti	2,74%	Impatto dei costi che tratteniamo ogni anno per gestire i vostri investimenti.
Oneri accessori	Commissioni di performance	0,12%	Impatto della commissione di performance. Tratteniamo questa commissione dal vostro investimento se la performance del prodotto è positiva nell'orizzonte temporale considerato.
	Carried interest (commissioni di overperformance)	0,00%	Commissione non prevista

AZ Navigator

Documento contenente le informazioni specifiche del fondo interno

TR Global Balanced



Scopo

Il presente documento contiene informazioni chiave relative a questo prodotto d'investimento. Non si tratta di materiale pubblicitario. Le informazioni, prescritte per legge, hanno lo scopo di aiutarti a capire le caratteristiche, i rischi, i costi, i rendimenti e le perdite potenziali di questo prodotto e di aiutarti a fare un raffronto con altri prodotti d'investimento.

Prodotto

Nome del prodotto

TR Global Balanced: Fondo Interno della unit linked AZ Navigator

Denominazione dell'impresa

Azimut Life dac

Indirizzo web e numero di telefono dell'impresa

Indirizzo web: www.azimutlife.ie. Per ulteriori informazioni chiamare il numero +39 02 88984001.

Autorità di Vigilanza competente per questo documento

CONSOB

Data di produzione del documento

17/05/2021

State per acquistare un prodotto che non è semplice e può essere di difficile comprensione.

Cos'è questo prodotto?

Obiettivi

L'obiettivo del Fondo Interno è accrescere gradualmente il valore del capitale attraverso l'investimento:

- senza limitazioni in OICR istituiti o gestiti da Società non appartenenti al Gruppo Azimut e in OICR armonizzati istituiti o gestiti da Società appartenenti al Gruppo Azimut (cosiddetti OICR "collegati"). Il Fondo Interno può investire senza limitazioni in titoli ed in ETC/ETF anche a leva, fino ad un massimo del 15% in Strumenti Alternativi di Investimento. Le norme osservate in materia di investimenti sono quelle della Repubblica d'Irlanda. Di norma gli investimenti verranno ripartiti come segue:

	Minimo	Massimo
Componente Obbligazionaria/Monetaria *	0%	100%
Componente Azionaria *	15%	70%
Liquidità **	0%	30%

(*) Gli OICR oggetto di investimento verranno inseriti nella "Componente Obbligazionaria/Monetaria" ovvero nella "Componente Azionaria" in funzione della loro politica di investimento.

(**) Per liquidità si intende anche valute diverse dall'Euro.

- in OICR denominati in Euro e nelle altre principali valute di riferimento;
- il Fondo Interno non ha alcun vincolo in termini di aree geografiche di riferimento;
- Il Fondo Interno investe senza alcuna limitazione relativamente alla categoria degli emittenti e/o ai settori economici.

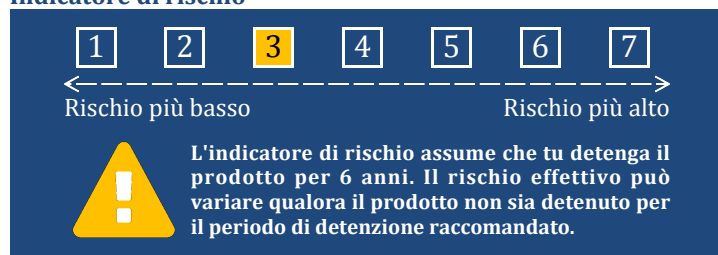
Il Fondo Interno può investire, fino ad un massimo del 50%, in strumenti finanziari derivati per finalità di copertura dei rischi con l'obiettivo di ridurre la rischiosità delle componenti azionaria e obbligazionaria/monetaria, senza modificare la finalità e le altre caratteristiche del Fondo Interno. Il Fondo Interno può in aggiunta investire in derivati su valute a copertura dell'esposizione a valute diverse dall'Euro derivante dall'investimento negli attivi detenuti in portafoglio. E' inoltre previsto l'utilizzo di strumenti finanziari derivati anche per finalità di investimento nell'ambito degli OICR sottostanti.

Investitore al quale il prodotto è rivolto

Prodotto rivolto ad investitori con un profilo di rischio medio-basso che vogliono porre sotto la protezione assicurativa i propri risparmi con lo scopo di accrescerli nel periodo di detenzione raccomandato, ricevendo una maggiorazione, che può anche essere significativa, degli stessi in caso di morte. Il prodotto si rivolge a Clienti al dettaglio caratterizzati da una conoscenza ed esperienza minima dei mercati e degli strumenti finanziari.

Quali sono i rischi e qual è il potenziale rendimento?

Indicatore di rischio



L'indicatore sintetico di rischio (SRI) è un'indicazione orientativa del livello di rischio di questo prodotto rispetto ad altri prodotti. Esso esprime la probabilità che il prodotto subisca perdite monetarie a causa di movimenti sul mercato o a causa della nostra incapacità di pagarvi quanto dovuto.

Abbiamo classificato questo prodotto al livello 3 su 7, che corrisponde alla classe di rischio medio-bassa.

Ciò significa che le perdite potenziali dovute alla performance futura del prodotto sono classificate nel livello medio-basso e che è molto improbabile che le cattive condizioni di mercato influenzino la nostra capacità di pagarvi quanto dovuto.

Scenari di performance

Questa tabella illustra il capitale che potrai ottenere nell'orizzonte temporale consigliato di 6 anni, in scenari diversi, assumendo che tu investa 10.000 Euro.

Gli scenari illustrano i possibili andamenti del tuo investimento. Puoi confrontarli con quelli di altre opzioni d'investimento.

Gli scenari sono una stima dei risultati futuri basati su evidenze passate, e non sono un indicatore esatto. Ciò che otterrai dipenderà dall'andamento dei mercati finanziari e da quanto tempo conserverai l'investimento.

Lo scenario di stress indica quale potrebbe essere l'importo rimborsato in circostanze di mercato estreme e non tiene conto della situazione in cui non siamo in grado di pagarvi.

Le cifre non tengono conto della vostra situazione fiscale personale, che può incidere anch'essa sull'importo del rimborso.

Investimento € 10.000		1 anno	3 anni	6 anni (periodo di detenzione raccomandato)
Premio assicurativo € 10				
Scenari				
Scenario di sopravvivenza				
Scenario di stress	Possibile rimborso al netto dei costi	€ 6.130,05	€ 7.940,85	€ 7.183,46
	Rendimento medio per ciascun anno	-38,70%	-7,40%	-5,36%
Scenario sfavorevole	Possibile rimborso al netto dei costi	€ 9.458,93	€ 9.305,96	€ 9.344,45
	Rendimento medio per ciascun anno	-5,41%	-2,37%	-1,12%
Scenario moderato	Possibile rimborso al netto dei costi	€ 10.201,12	€ 10.597,56	€ 11.223,98
	Rendimento medio per ciascun anno	2,01%	1,95%	1,94%
Scenario favorevole	Possibile rimborso al netto dei costi	€ 10.969,42	€ 12.033,19	€ 13.442,19
	Rendimento medio per ciascun anno	9,69%	6,36%	5,05%
Scenario di morte				
Decesso	Possibile rimborso a favore dei vostri beneficiari al netto dei costi	€ 11.221,23	€ 11.657,32	€ 12.346,38
Decesso per infortunio	Possibile rimborso a favore dei vostri beneficiari al netto dei costi	€ 12.241,35	€ 12.717,07	€ 13.468,77

Quali sono i costi?

Andamento dei costi nel tempo

Il valore di riduzione del rendimento (RIY) illustrato mostra l'impatto dei costi totali del prodotto che tu sostieni sul rendimento dell'investimento. I costi totali considerano i costi una-tantum, i costi ricorrenti e i costi eventuali. Gli importi illustrati sono il totale dei costi del prodotto in tre diverse durate trascorse dall'acquisto, inclusi eventuali costi di uscita.

I valori assumono che tu investa 10.000 euro. Per legge ci viene prescritto di mostrare all'investitore i costi e la performance di questo prodotto in base a un investimento pari a Euro 10.000. Tuttavia, si noti che l'importo minimo del premio iniziale per il prodotto è pari a Euro 250.000 nel caso di investimento in uno qualsiasi dei Fondi Interni. L'importo da destinare a ciascuno dei singoli Fondi Interni può tuttavia essere inferiore purché almeno pari a Euro 10.000. Per ulteriori dettagli si rimanda alle condizioni di contratto. I valori illustrati sono stime e possono cambiare in futuro.

Investimento € 10.000	In caso di disinvestimento dopo 1 anno	In caso di disinvestimento dopo 3 anni	In caso di disinvestimento dopo 6 anni (periodo di detenzione raccomandato)
Scenari			
Costi totali	€ 256,06	€ 782,64	€ 1.608,53
Impatto sul rendimento (RIY) per anno	2,56%	2,56%	2,55%

Composizione dei costi

La seguente tabella mostra:

- l'impatto, per ciascun anno, dei differenti tipi di costi sul possibile rendimento dell'investimento alla fine del periodo di detenzione raccomandato;
- il significato delle differenti categorie di costi.

Questa tabella presenta l'impatto sul rendimento per anno

Costi una tantum	Costi di ingresso	0,00%	Impatto dei costi da sostenere al momento della sottoscrizione dell'investimento. Questo è l'importo massimo che si paga; si potrebbe pagare meno.
	Costi di uscita	0,00%	
Costi ricorrenti	Costi di transazione	0,00%	Impatto dei nostri costi di acquisto e vendita degli investimenti sottostanti per il prodotto.
	Altri costi ricorrenti	2,47%	Impatto dei costi che tratteniamo ogni anno per gestire i vostri investimenti.
Oneri accessori	Commissioni di performance	0,08%	Impatto della commissione di performance. Tratteniamo questa commissione dal vostro investimento se la performance del prodotto è positiva nell'orizzonte temporale considerato.
	Carried interest (commissioni di overperformance)	0,00%	Commissione non prevista

AZ Navigator

Documento contenente le informazioni specifiche del fondo interno

TR Global Conservative



Scopo

Il presente documento contiene informazioni chiave relative a questo prodotto d'investimento. Non si tratta di materiale pubblicitario. Le informazioni, prescritte per legge, hanno lo scopo di aiutarti a capire le caratteristiche, i rischi, i costi, i rendimenti e le perdite potenziali di questo prodotto e di aiutarti a fare un raffronto con altri prodotti d'investimento.

Prodotto

Nome del prodotto

TR Global Conservative: Fondo Interno della unit linked AZ Navigator

Denominazione dell'impresa

Azimut Life dac

Indirizzo web e numero di telefono dell'impresa

Indirizzo web: www.azimutlife.ie. Per ulteriori informazioni chiamare il numero +39 02 88984001.

Autorità di Vigilanza competente per questo documento

CONSOB

Data di produzione del documento

17/05/2021

State per acquistare un prodotto che non è semplice e può essere di difficile comprensione.

Cos'è questo prodotto?

Obiettivi

L'obiettivo del Fondo Interno è accrescere gradualmente il valore del capitale attraverso l'investimento:

- senza limitazioni in OICR istituiti o gestiti da Società non appartenenti al Gruppo Azimut e in OICR armonizzati istituiti o gestiti da Società appartenenti al Gruppo Azimut (cosiddetti OICR "collegati"). Il Fondo Interno può investire senza limitazioni in titoli ed in ETC/ETF anche a leva, fino ad un massimo del 15% in Strumenti Alternativi di Investimento. Le norme osservate in materia di investimenti sono quelle della Repubblica d'Irlanda. Di norma gli investimenti verranno ripartiti come segue:

	Minimo	Massimo
Componente Obbligazionaria/Monetaria *	0%	100%
Componente Azionaria *	0%	30%
Liquidità **	0%	30%

(*) Gli OICR oggetto di investimento verranno inseriti nella "Componente Obbligazionaria/Monetaria" ovvero nella "Componente Azionaria" in funzione della loro politica di investimento.

(**) Per liquidità si intende anche valute diverse dall'Euro.

- in OICR denominati in Euro e nelle altre principali valute di riferimento;
- il Fondo Interno non ha alcun vincolo in termini di aree geografiche di riferimento;
- Il Fondo Interno investe senza alcuna limitazione relativamente alla categoria degli emittenti e/o ai settori economici.

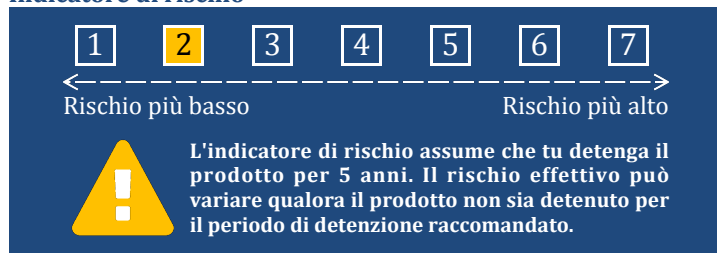
Il Fondo Interno può investire, fino ad un massimo del 50%, in strumenti finanziari derivati per finalità di copertura dei rischi con l'obiettivo di ridurre la rischiosità delle componenti azionaria e obbligazionaria/monetaria, senza modificare la finalità e le altre caratteristiche del Fondo Interno. Il Fondo Interno può in aggiunta investire in derivati su valute a copertura dell'esposizione a valute diverse dall'Euro derivante dall'investimento negli attivi detenuti in portafoglio. E' inoltre previsto l'utilizzo di strumenti finanziari derivati anche per finalità di investimento nell'ambito degli OICR sottostanti.

Investitore al quale il prodotto è rivolto

Prodotto rivolto ad investitori con un profilo di rischio basso che vogliono porre sotto la protezione assicurativa i propri risparmi con lo scopo di accrescerli gradualmente nel periodo di detenzione raccomandato, ricevendo una maggiorazione, che può anche essere significativa, degli stessi in caso di morte. Il prodotto si rivolge a Clienti al dettaglio caratterizzati da una conoscenza ed esperienza minima dei mercati e degli strumenti finanziari.

Quali sono i rischi e qual è il potenziale rendimento?

Indicatore di rischio



L'indicatore sintetico di rischio (SRI) è un'indicazione orientativa del livello di rischio di questo prodotto rispetto ad altri prodotti. Esso esprime la probabilità che il prodotto subisca perdite monetarie a causa di movimenti sul mercato o a causa della nostra incapacità di pagarvi quanto dovuto.

Abbiamo classificato questo prodotto al livello 2 su 7, che corrisponde alla classe di rischio bassa.

Ciò significa che le perdite potenziali dovute alla performance futura del prodotto sono classificate nel livello basso e che è molto improbabile che le cattive condizioni di mercato influenzino la nostra capacità di pagarvi quanto dovuto.

Scenari di performance

Questa tabella illustra il capitale che potrai ottenere nell'orizzonte temporale consigliato di 5 anni, in scenari diversi, assumendo che tu investa 10.000 Euro.

Gli scenari illustrano i possibili andamenti del tuo investimento. Puoi confrontarli con quelli di altre opzioni d'investimento.

Gli scenari sono una stima dei risultati futuri basati su evidenze passate, e non sono un indicatore esatto. Ciò che otterrai dipenderà dall'andamento dei mercati finanziari e da quanto tempo conserverai l'investimento.

Lo scenario di stress indica quale potrebbe essere l'importo rimborsato in circostanze di mercato estreme e non tiene conto della situazione in cui non siamo in grado di pagarvi.

Le cifre non tengono conto della vostra situazione fiscale personale, che può incidere anch'essa sull'importo del rimborso.

Investimento € 10.000		1 anno	3 anni	5 anni (periodo di detenzione raccomandato)
Premio assicurativo € 10				
Scenari				
Scenario di sopravvivenza				
Scenario di stress	Possibile rimborso al netto dei costi	€ 7.050,57	€ 8.579,11	€ 8.194,34
	Rendimento medio per ciascun anno	-29,49%	-4,98%	-3,90%
Scenario sfavorevole	Possibile rimborso al netto dei costi	€ 9.617,22	€ 9.466,06	€ 9.422,66
	Rendimento medio per ciascun anno	-3,83%	-1,81%	-1,18%
Scenario moderato	Possibile rimborso al netto dei costi	€ 10.106,29	€ 10.308,28	€ 10.515,58
	Rendimento medio per ciascun anno	1,06%	1,02%	1,01%
Scenario favorevole	Possibile rimborso al netto dei costi	€ 10.595,16	€ 11.198,92	€ 11.707,56
	Rendimento medio per ciascun anno	5,95%	3,85%	3,20%
Scenario di morte				
Decesso	Possibile rimborso a favore dei vostri beneficiari al netto dei costi	€ 11.116,92	€ 11.339,10	€ 11.567,14
Decesso per infortunio	Possibile rimborso a favore dei vostri beneficiari al netto dei costi	€ 12.127,55	€ 12.369,93	€ 12.618,70

Quali sono i costi?

Andamento dei costi nel tempo

Il valore di riduzione del rendimento (RIY) illustrato mostra l'impatto dei costi totali del prodotto che tu sostieni sul rendimento dell'investimento. I costi totali considerano i costi una-tantum, i costi ricorrenti e i costi eventuali. Gli importi illustrati sono il totale dei costi del prodotto in tre diverse durate trascorse dall'acquisto, inclusi eventuali costi di uscita.

I valori assumono che tu investa 10.000 euro. Per legge ci viene prescritto di mostrare all'investitore i costi e la performance di questo prodotto in base a un investimento pari a Euro 10.000. Tuttavia, si noti che l'importo minimo del premio iniziale per il prodotto è pari a Euro 250.000 nel caso di investimento in uno qualsiasi dei Fondi Interni. L'importo da destinare a ciascuno dei singoli Fondi Interni può tuttavia essere inferiore purché almeno pari a Euro 10.000. Per ulteriori dettagli si rimanda alle condizioni di contratto. I valori illustrati sono stime e possono cambiare in futuro.

Investimento € 10.000	In caso di disinvestimento dopo 1 anno	In caso di disinvestimento dopo 3 anni	In caso di disinvestimento dopo 5 anni (periodo di detenzione raccomandato)
Scenari			
Costi totali	€ 226,29	€ 685,09	€ 1.151,80
Impatto sul rendimento (RIY) per anno	2,26%	2,26%	2,26%

Composizione dei costi

La seguente tabella mostra:

- l'impatto, per ciascun anno, dei differenti tipi di costi sul possibile rendimento dell'investimento alla fine del periodo di detenzione raccomandato;
- il significato delle differenti categorie di costi.

Questa tabella presenta l'impatto sul rendimento per anno

Costi una tantum	Costi di ingresso	0,00%	Impatto dei costi da sostenere al momento della sottoscrizione dell'investimento. Questo è l'importo massimo che si paga; si potrebbe pagare meno.
	Costi di uscita	0,00%	
Costi ricorrenti	Costi di transazione	0,00%	Impatto dei nostri costi di acquisto e vendita degli investimenti sottostanti per il prodotto.
	Altri costi ricorrenti	2,19%	Impatto dei costi che tratteniamo ogni anno per gestire i vostri investimenti.
Oneri accessori	Commissioni di performance	0,07%	Impatto della commissione di performance. Tratteniamo questa commissione dal vostro investimento se la performance del prodotto è positiva nell'orizzonte temporale considerato.
	Carried interest (commissioni di overperformance)	0,00%	Commissione non prevista

AZ Navigator

Documento contenente le informazioni specifiche del fondo interno

TR MM Accrescitive



Scopo

Il presente documento contiene informazioni chiave relative a questo prodotto d'investimento. Non si tratta di materiale pubblicitario. Le informazioni, prescritte per legge, hanno lo scopo di aiutarti a capire le caratteristiche, i rischi, i costi, i rendimenti e le perdite potenziali di questo prodotto e di aiutarti a fare un raffronto con altri prodotti d'investimento.

Prodotto

Nome del prodotto

TR MM Accrescitive: Fondo Interno della unit linked AZ Navigator

Denominazione dell'impresa

Azimuth Life dac

Indirizzo web e numero di telefono dell'impresa

Indirizzo web: www.azimutlife.ie. Per ulteriori informazioni chiamare il numero +39 02 88984001.

Autorità di Vigilanza competente per questo documento

CONSOB

Data di produzione del documento

17/05/2021

State per acquistare un prodotto che non è semplice e può essere di difficile comprensione.

Cos'è questo prodotto?

Obiettivi

L'obiettivo del Fondo Interno è accrescere significativamente il valore del capitale attraverso l'investimento:

- principalmente in OICR istituiti o gestiti da Società non appartenenti al Gruppo Azimut e in via residuale in OICR armonizzati istituiti o gestiti da Società appartenenti al Gruppo Azimut (cosiddetti OICR "collegati"). Il Fondo Interno può investire in modo al massimo contenuto in ETC/ETF anche a leva e fino ad un massimo del 15% in Strumenti Alternativi di Investimento. Le norme osservate in materia di investimenti sono quelle della Repubblica d'Irlanda. Di norma gli investimenti verranno ripartiti come segue:

	Minimo	Massimo
Componente Obbligazionaria/Monetaria *	0%	100%
Componente Azionaria *	0%	100%
Liquidità **	0%	30%

(*) Gli OICR oggetto di investimento verranno inseriti nella "Componente Obbligazionaria/Monetaria" ovvero nella "Componente Azionaria" in funzione della loro politica di investimento.

(**) Per liquidità si intende anche valute diverse dall'Euro.

- in OICR denominati in Euro e nelle altre principali valute di riferimento;
- il Fondo Interno non ha alcun vincolo in termini di aree geografiche di riferimento;
- Il Fondo Interno investe senza limitazioni relativamente alla categoria degli emittenti e/o ai settori economici.

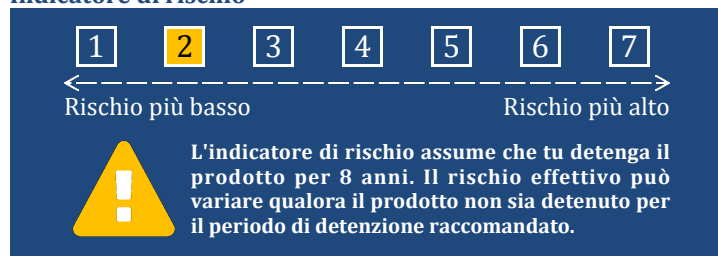
Il Fondo Interno può investire, fino ad un massimo del 70%, in strumenti finanziari derivati per finalità di copertura dei rischi con l'obiettivo di ridurre la rischiosità delle componenti azionaria e obbligazionaria/monetaria, senza modificare la finalità e le altre caratteristiche del Fondo Interno. Il Fondo Interno può in aggiunta investire in derivati su valute a copertura dell'esposizione a valute diverse dall'Euro derivante dall'investimento negli attivi detenuti in portafoglio. E' inoltre previsto l'utilizzo di strumenti finanziari derivati anche per finalità di investimento nell'ambito degli OICR sottostanti.

Investitore al quale il prodotto è rivolto

Prodotto rivolto ad investitori con un profilo di rischio basso che vogliono porre sotto la protezione assicurativa i propri risparmi con lo scopo di accrescerli significativamente nel periodo di detenzione raccomandato, ricevendo una maggiorazione, che può anche essere significativa, degli stessi in caso di morte. Il prodotto si rivolge a Clienti al dettaglio caratterizzati da una conoscenza ed esperienza minima dei mercati e degli strumenti finanziari.

Quali sono i rischi e qual è il potenziale rendimento?

Indicatore di rischio



L'indicatore sintetico di rischio (SRI) è un'indicazione orientativa del livello di rischio di questo prodotto rispetto ad altri prodotti. Esso esprime la probabilità che il prodotto subisca perdite monetarie a causa di movimenti sul mercato o a causa della nostra incapacità di pagarvi quanto dovuto.

Abbiamo classificato questo prodotto al livello 2 su 7, che corrisponde alla classe di rischio bassa. Ciò significa che le perdite potenziali dovute alla performance futura del prodotto sono classificate nel livello basso e che è molto improbabile che le cattive condizioni di mercato influenzino la nostra capacità di pagarvi quanto dovuto.

Scenari di performance

Questa tabella illustra il capitale che potrai ottenere nell'orizzonte temporale consigliato di 8 anni, in scenari diversi, assumendo che tu investa 10.000 Euro.

Gli scenari illustrano i possibili andamenti del tuo investimento. Puoi confrontarli con quelli di altre opzioni d'investimento.

Gli scenari sono una stima dei risultati futuri basati su evidenze passate, e non sono un indicatore esatto. Ciò che otterrai dipenderà dall'andamento dei mercati finanziari e da quanto tempo conserverai l'investimento.

Lo scenario di stress indica quale potrebbe essere l'importo rimborsato in circostanze di mercato estreme e non tiene conto della situazione in cui non siamo in grado di pagarvi.

Le cifre non tengono conto della vostra situazione fiscale personale, che può incidere anch'essa sull'importo del rimborso.

Investimento € 10.000				8 anni (periodo di detenzione raccomandato)
Premio assicurativo € 10			1 anno	4 anni
Scenari				
Scenario di sopravvivenza				
Scenario di stress	Possibile rimborso al netto dei costi		€ 8.087,88	€ 7.854,11
	Rendimento medio per ciascun anno		-19,12%	-5,86%
Scenario sfavorevole	Possibile rimborso al netto dei costi		€ 9.490,51	€ 9.058,25
	Rendimento medio per ciascun anno		-5,09%	-2,44%
Scenario moderato	Possibile rimborso al netto dei costi		€ 10.029,60	€ 10.113,47
	Rendimento medio per ciascun anno		0,30%	0,28%
Scenario favorevole	Possibile rimborso al netto dei costi		€ 10.591,13	€ 11.282,89
	Rendimento medio per ciascun anno		5,91%	3,06%
Scenario di morte				
Decesso	Possibile rimborso a favore dei vostri beneficiari al netto dei costi		€ 11.032,56	€ 11.124,82
Decesso per infortunio	Possibile rimborso a favore dei vostri beneficiari al netto dei costi		€ 12.035,52	€ 12.136,16

Quali sono i costi?

Andamento dei costi nel tempo

Il valore di riduzione del rendimento (RIY) illustrato mostra l'impatto dei costi totali del prodotto che tu sostieni sul rendimento dell'investimento. I costi totali considerano i costi una-tantum, i costi ricorrenti e i costi eventuali. Gli importi illustrati sono il totale dei costi del prodotto in tre diverse durate trascorse dall'acquisto, inclusi eventuali costi di uscita.

I valori assumono che tu investa 10.000 euro. Per legge ci viene prescritto di mostrare all'investitore i costi e la performance di questo prodotto in base a un investimento pari a Euro 10.000. Tuttavia, si noti che l'importo minimo del premio iniziale per il prodotto è pari a Euro 250.000 nel caso di investimento in uno qualsiasi dei Fondi Interni. L'importo da destinare a ciascuno dei singoli Fondi Interni può tuttavia essere inferiore purché almeno pari a Euro 10.000. Per ulteriori dettagli si rimanda alle condizioni di contratto. I valori illustrati sono stime e possono cambiare in futuro.

Investimento € 10.000			
Scenari	In caso di disinvestimento dopo 1 anno	In caso di disinvestimento dopo 4 anni	In caso di disinvestimento dopo 8 anni (periodo di detenzione raccomandato)
Costi totali	€ 329,33	€ 1.321,29	€ 2.654,06
Impatto sul rendimento (RIY) per anno	3,29%	3,29%	3,29%

Composizione dei costi

La seguente tabella mostra:

- l'impatto, per ciascun anno, dei differenti tipi di costi sul possibile rendimento dell'investimento alla fine del periodo di detenzione raccomandato;
- il significato delle differenti categorie di costi.

Questa tabella presenta l'impatto sul rendimento per anno

Costi una tantum	Costi di ingresso	0,00%	Impatto dei costi da sostenere al momento della sottoscrizione dell'investimento. Questo è l'importo massimo che si paga; si potrebbe pagare meno.
	Costi di uscita	0,00%	
Costi ricorrenti	Costi di transazione	0,00%	Impatto dei nostri costi di acquisto e vendita degli investimenti sottostanti per il prodotto.
	Altri costi ricorrenti	2,94%	Impatto dei costi che tratteniamo ogni anno per gestire i vostri investimenti.
Oneri accessori	Commissioni di performance	0,35%	Impatto della commissione di performance. Tratteniamo questa commissione dal vostro investimento se la performance del prodotto è positiva nell'orizzonte temporale considerato.
	Carried interest (commissioni di overperformance)	0,00%	Commissione non prevista

AZ Navigator

Documento contenente le informazioni specifiche del fondo interno

TR MM Balanced



Scopo

Il presente documento contiene informazioni chiave relative a questo prodotto d'investimento. Non si tratta di materiale pubblicitario. Le informazioni, prescritte per legge, hanno lo scopo di aiutarti a capire le caratteristiche, i rischi, i costi, i rendimenti e le perdite potenziali di questo prodotto e di aiutarti a fare un raffronto con altri prodotti d'investimento.

Prodotto

Nome del prodotto

TR MM Balanced: Fondo Interno della unit linked AZ Navigator

Denominazione dell'impresa

Azimut Life dac

Indirizzo web e numero di telefono dell'impresa

Indirizzo web: www.azimutlife.ie. Per ulteriori informazioni chiamare il numero +39 02 88984001.

Autorità di Vigilanza competente per questo documento

CONSOB

Data di produzione del documento

17/05/2021

State per acquistare un prodotto che non è semplice e può essere di difficile comprensione.

Cos'è questo prodotto?

Obiettivi

L'obiettivo del Fondo Interno è accrescere il valore del capitale attraverso l'investimento:

- principalmente in OICR istituiti o gestiti da Società non appartenenti al Gruppo Azimut e in via residuale in OICR armonizzati istituiti o gestiti da Società appartenenti al Gruppo Azimut (cosiddetti OICR "collegati"). Il Fondo Interno può investire in modo al massimo contenuto in ETC/ETF anche a leva e fino ad un massimo del 15% in Strumenti Alternativi di Investimento. Le norme osservate in materia di investimenti sono quelle della Repubblica d'Irlanda. Di norma gli investimenti verranno ripartiti come segue:

	Minimo	Massimo
Componente Obbligazionaria/Monetaria *	25%	100%
Componente Azionaria *	0%	70%
Liquidità **	0%	30%

(*) Gli OICR oggetto di investimento verranno inseriti nella "Componente Obbligazionaria/Monetaria" ovvero nella "Componente Azionaria" in funzione della loro politica di investimento.

(**) Per liquidità si intende anche valute diverse dall'Euro.

- in OICR denominati in Euro e nelle altre principali valute di riferimento;
- il Fondo Interno non ha alcun vincolo in termini di aree geografiche di riferimento;
- Il Fondo Interno investe senza limitazioni relativamente alla categoria degli emittenti e/o ai settori economici.

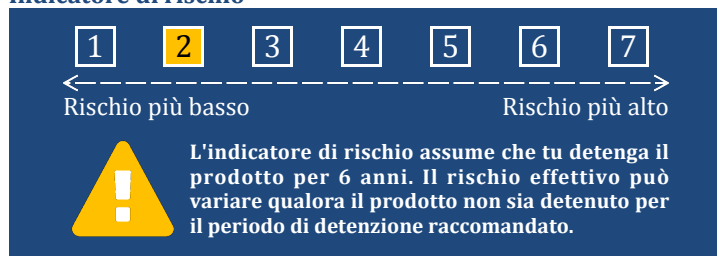
Il Fondo Interno può investire, fino ad un massimo del 50%, in strumenti finanziari derivati per finalità di copertura dei rischi con l'obiettivo di ridurre la rischiosità delle componenti azionaria e obbligazionaria/monetaria, senza modificare la finalità e le altre caratteristiche del Fondo Interno. Il Fondo Interno può in aggiunta investire in derivati su valute a copertura dell'esposizione a valute diverse dall'Euro derivante dall'investimento negli attivi detenuti in portafoglio. E' inoltre previsto l'utilizzo di strumenti finanziari derivati anche per finalità di investimento nell'ambito degli OICR sottostanti.

Investitore al quale il prodotto è rivolto

Prodotto rivolto ad investitori con un profilo di rischio basso che vogliono porre sotto la protezione assicurativa i propri risparmi con lo scopo di accrescerli nel periodo di detenzione raccomandato, ricevendo una maggiorazione, che può anche essere significativa, degli stessi in caso di morte. Il prodotto si rivolge a Clienti al dettaglio caratterizzati da una conoscenza ed esperienza minima dei mercati e degli strumenti finanziari.

Quali sono i rischi e qual è il potenziale rendimento?

Indicatore di rischio



L'indicatore sintetico di rischio (SRI) è un'indicazione orientativa del livello di rischio di questo prodotto rispetto ad altri prodotti. Esso esprime la probabilità che il prodotto subisca perdite monetarie a causa di movimenti sul mercato o a causa della nostra incapacità di pagarvi quanto dovuto.

Abbiamo classificato questo prodotto al livello 2 su 7, che corrisponde alla classe di rischio bassa. Ciò significa che le perdite potenziali dovute alla performance futura del prodotto sono classificate nel livello basso e che è molto improbabile che le cattive condizioni di mercato influenzino la nostra capacità di pagarvi quanto dovuto.

Scenari di performance

Questa tabella illustra il capitale che potrai ottenere nell'orizzonte temporale consigliato di 6 anni, in scenari diversi, assumendo che tu investa 10.000 Euro.

Gli scenari illustrano i possibili andamenti del tuo investimento. Puoi confrontarli con quelli di altre opzioni d'investimento.

Gli scenari sono una stima dei risultati futuri basati su evidenze passate, e non sono un indicatore esatto. Ciò che otterrai dipenderà dall'andamento dei mercati finanziari e da quanto tempo conserverai l'investimento.

Lo scenario di stress indica quale potrebbe essere l'importo rimborsato in circostanze di mercato estreme e non tiene conto della situazione in cui non siamo in grado di pagarvi.

Le cifre non tengono conto della vostra situazione fiscale personale, che può incidere anch'essa sull'importo del rimborso.

Investimento € 10.000				
Premio assicurativo € 10				
Scenari		1 anno	3 anni	6 anni (periodo di detenzione raccomandato)
Scenario di sopravvivenza				
Scenario di stress	Possibile rimborso al netto dei costi	€ 8.387,25	€ 8.575,47	€ 8.027,17
	Rendimento medio per ciascun anno	-16,13%	-4,99%	-3,60%
Scenario sfavorevole	Possibile rimborso al netto dei costi	€ 9.614,96	€ 9.376,13	€ 9.176,20
	Rendimento medio per ciascun anno	-3,85%	-2,12%	-1,42%
Scenario moderato	Possibile rimborso al netto dei costi	€ 10.029,79	€ 10.084,88	€ 10.170,50
	Rendimento medio per ciascun anno	0,30%	0,28%	0,28%
Scenario favorevole	Possibile rimborso al netto dei costi	€ 10.453,01	€ 10.837,33	€ 11.262,30
	Rendimento medio per ciascun anno	4,53%	2,72%	2,00%
Scenario di morte				
Decesso	Possibile rimborso a favore dei vostri beneficiari al netto dei costi	€ 11.032,77	€ 11.093,36	€ 11.187,55
Decesso per infortunio	Possibile rimborso a favore dei vostri beneficiari al netto dei costi	€ 12.035,75	€ 12.101,85	€ 12.204,61

Quali sono i costi?

Andamento dei costi nel tempo

Il valore di riduzione del rendimento (RIY) illustrato mostra l'impatto dei costi totali del prodotto che tu sostieni sul rendimento dell'investimento. I costi totali considerano i costi una-tantum, i costi ricorrenti e i costi eventuali. Gli importi illustrati sono il totale dei costi del prodotto in tre diverse durate trascorse dall'acquisto, inclusi eventuali costi di uscita.

I valori assumono che tu investa 10.000 euro. Per legge ci viene prescritto di mostrare all'investitore i costi e la performance di questo prodotto in base a un investimento pari a Euro 10.000. Tuttavia, si noti che l'importo minimo del premio iniziale per il prodotto è pari a Euro 250.000 nel caso di investimento in uno qualsiasi dei Fondi Interni. L'importo da destinare a ciascuno dei singoli Fondi Interni può tuttavia essere inferiore purché almeno pari a Euro 10.000. Per ulteriori dettagli si rimanda alle condizioni di contratto. I valori illustrati sono stime e possono cambiare in futuro.

Investimento € 10.000			
Scenari	In caso di disinvestimento dopo 1 anno	In caso di disinvestimento dopo 3 anni	In caso di disinvestimento dopo 6 anni (periodo di detenzione raccomandato)
Costi totali	€ 283,27	€ 851,44	€ 1.707,17
Impatto sul rendimento (RIY) per anno	2,83%	2,83%	2,83%

Composizione dei costi

La seguente tabella mostra:

- l'impatto, per ciascun anno, dei differenti tipi di costi sul possibile rendimento dell'investimento alla fine del periodo di detenzione raccomandato;
- il significato delle differenti categorie di costi.

Questa tabella presenta l'impatto sul rendimento per anno

Costi una tantum	Costi di ingresso	0,00%	Impatto dei costi da sostenere al momento della sottoscrizione dell'investimento. Questo è l'importo massimo che si paga; si potrebbe pagare meno.
	Costi di uscita	0,00%	
Costi ricorrenti	Costi di transazione	0,00%	Impatto dei nostri costi di acquisto e vendita degli investimenti sottostanti per il prodotto.
	Altri costi ricorrenti	2,62%	Impatto dei costi che tratteniamo ogni anno per gestire i vostri investimenti.
Oneri accessori	Commissioni di performance	0,21%	Impatto della commissione di performance. Tratteniamo questa commissione dal vostro investimento se la performance del prodotto è positiva nell'orizzonte temporale considerato.
	Carried interest (commissioni di overperformance)	0,00%	Commissione non prevista

AZ Navigator

Documento contenente le informazioni specifiche del fondo interno

TR MM Conservative



Scopo

Il presente documento contiene informazioni chiave relative a questo prodotto d'investimento. Non si tratta di materiale pubblicitario. Le informazioni, prescritte per legge, hanno lo scopo di aiutarti a capire le caratteristiche, i rischi, i costi, i rendimenti e le perdite potenziali di questo prodotto e di aiutarti a fare un raffronto con altri prodotti d'investimento.

Prodotto

Nome del prodotto

TR MM Conservative: Fondo Interno della unit linked AZ Navigator

Denominazione dell'impresa

Azimut Life dac

Indirizzo web e numero di telefono dell'impresa

Indirizzo web: www.azimutlife.ie. Per ulteriori informazioni chiamare il numero +39 02 88984001.

Autorità di Vigilanza competente per questo documento

CONSOB

Data di produzione del documento

17/05/2021

State per acquistare un prodotto che non è semplice e può essere di difficile comprensione.

Cos'è questo prodotto?

Obiettivi

L'obiettivo del Fondo Interno è accrescere gradualmente il valore del capitale attraverso l'investimento:

- principalmente in OICR istituiti o gestiti da Società non appartenenti al Gruppo Azimut e in via residuale in OICR armonizzati istituiti o gestiti da Società appartenenti al Gruppo Azimut (cosiddetti OICR "collegati"). Il Fondo Interno può investire in modo al massimo contenuto in ETC/ETF anche a leva e fino ad un massimo del 15% in Strumenti Alternativi di Investimento. Le norme osservate in materia di investimenti sono quelle della Repubblica d'Irlanda. Di norma gli investimenti verranno ripartiti come segue:

	Minimo	Massimo
Componente Obbligazionaria/Monetaria *	55%	100%
Componente Azionaria *	0%	40%
Liquidità **	0%	30%

(*) Gli OICR oggetto di investimento verranno inseriti nella "Componente Obbligazionaria/Monetaria" ovvero nella "Componente Azionaria" in funzione della loro politica di investimento.

(**) Per liquidità si intende anche valute diverse dall'Euro.

- in OICR denominati in Euro e nelle altre principali valute di riferimento;
- il Fondo Interno non ha alcun vincolo in termini di aree geografiche di riferimento;
- Il Fondo Interno investe senza limitazioni relativamente alla categoria degli emittenti e/o ai settori economici.

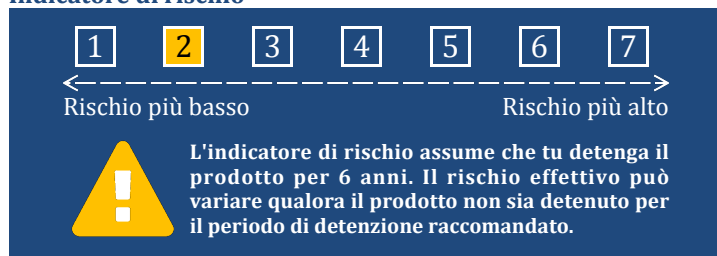
Il Fondo Interno può investire, fino ad un massimo del 50%, in strumenti finanziari derivati per finalità di copertura dei rischi con l'obiettivo di ridurre la rischiosità delle componenti azionaria e obbligazionaria/monetaria, senza modificare la finalità e le altre caratteristiche del Fondo Interno. Il Fondo Interno può in aggiunta investire in derivati su valute a copertura dell'esposizione a valute diverse dall'Euro derivante dall'investimento negli attivi detenuti in portafoglio. E' inoltre previsto l'utilizzo di strumenti finanziari derivati anche per finalità di investimento nell'ambito degli OICR sottostanti.

Investitore al quale il prodotto è rivolto

Prodotto rivolto ad investitori con un profilo di rischio basso che vogliono porre sotto la protezione assicurativa i propri risparmi con lo scopo di accrescerli gradualmente nel periodo di detenzione raccomandato, ricevendo una maggiorazione, che può anche essere significativa, degli stessi in caso di morte. Il prodotto si rivolge a Clienti al dettaglio caratterizzati da una conoscenza ed esperienza minima dei mercati e degli strumenti finanziari.

Quali sono i rischi e qual è il potenziale rendimento?

Indicatore di rischio



L'indicatore sintetico di rischio (SRI) è un'indicazione orientativa del livello di rischio di questo prodotto rispetto ad altri prodotti. Esso esprime la probabilità che il prodotto subisca perdite monetarie a causa di movimenti sul mercato o a causa della nostra incapacità di pagarvi quanto dovuto.

Abbiamo classificato questo prodotto al livello 2 su 7, che corrisponde alla classe di rischio bassa. Ciò significa che le perdite potenziali dovute alla performance futura del prodotto sono classificate nel livello basso e che è molto improbabile che le cattive condizioni di mercato influenzino la nostra capacità di pagarvi quanto dovuto.

Scenari di performance

Questa tabella illustra il capitale che potrai ottenere nell'orizzonte temporale consigliato di 6 anni, in scenari diversi, assumendo che tu investa 10.000 Euro.

Gli scenari illustrano i possibili andamenti del tuo investimento. Puoi confrontarli con quelli di altre opzioni d'investimento.

Gli scenari sono una stima dei risultati futuri basati su evidenze passate, e non sono un indicatore esatto. Ciò che otterrai dipenderà dall'andamento dei mercati finanziari e da quanto tempo conserverai l'investimento.

Lo scenario di stress indica quale potrebbe essere l'importo rimborsato in circostanze di mercato estreme e non tiene conto della situazione in cui non siamo in grado di pagarvi.

Le cifre non tengono conto della vostra situazione fiscale personale, che può incidere anch'essa sull'importo del rimborso.

Investimento € 10.000 Premio assicurativo € 10		1 anno	3 anni	6 anni (periodo di detenzione raccomandato)
Scenari				
Scenario di sopravvivenza				
Scenario di stress	Possibile rimborso al netto dei costi	€ 8.853,77	€ 8.987,70	€ 8.588,13
	Rendimento medio per ciascun anno	-11,46%	-3,50%	-2,50%
Scenario sfavorevole	Possibile rimborso al netto dei costi	€ 9.730,48	€ 9.547,68	€ 9.381,32
	Rendimento medio per ciascun anno	-2,70%	-1,53%	-1,06%
Scenario moderato	Possibile rimborso al netto dei costi	€ 10.009,01	€ 10.023,74	€ 10.048,27
	Rendimento medio per ciascun anno	0,09%	0,08%	0,08%
Scenario favorevole	Possibile rimborso al netto dei costi	€ 10.288,53	€ 10.516,39	€ 10.755,33
	Rendimento medio per ciascun anno	2,89%	1,69%	1,22%
Scenario di morte				
Decesso	Possibile rimborso a favore dei vostri beneficiari al netto dei costi	€ 11.009,91	€ 11.026,11	€ 11.053,10
Decesso per infortunio	Possibile rimborso a favore dei vostri beneficiari al netto dei costi	€ 12.010,81	€ 12.028,48	€ 12.057,92

Quali sono i costi?

Andamento dei costi nel tempo

Il valore di riduzione del rendimento (RIY) illustrato mostra l'impatto dei costi totali del prodotto che tu sostieni sul rendimento dell'investimento. I costi totali considerano i costi una-tantum, i costi ricorrenti e i costi eventuali. Gli importi illustrati sono il totale dei costi del prodotto in tre diverse durate trascorse dall'acquisto, inclusi eventuali costi di uscita.

I valori assumono che tu investa 10.000 euro. Per legge ci viene prescritto di mostrare all'investitore i costi e la performance di questo prodotto in base a un investimento pari a Euro 10.000. Tuttavia, si noti che l'importo minimo del premio iniziale per il prodotto è pari a Euro 250.000 nel caso di investimento in uno qualsiasi dei Fondi Interni. L'importo da destinare a ciascuno dei singoli Fondi Interni può tuttavia essere inferiore purché almeno pari a Euro 10.000. Per ulteriori dettagli si rimanda alle condizioni di contratto. I valori illustrati sono stime e possono cambiare in futuro.

Investimento € 10.000	In caso di disinvestimento dopo 1 anno	In caso di disinvestimento dopo 3 anni	In caso di disinvestimento dopo 6 anni (periodo di detenzione raccomandato)
Scenari			
Costi totali	€ 231,08	€ 693,00	€ 1.384,79
Impatto sul rendimento (RIY) per anno	2,31%	2,31%	2,30%

Composizione dei costi

La seguente tabella mostra:

- l'impatto, per ciascun anno, dei differenti tipi di costi sul possibile rendimento dell'investimento alla fine del periodo di detenzione raccomandato;
- il significato delle differenti categorie di costi.

Questa tabella presenta l'impatto sul rendimento per anno

Costi una tantum	Costi di ingresso	0,00%	Impatto dei costi da sostenere al momento della sottoscrizione dell'investimento. Questo è l'importo massimo che si paga; si potrebbe pagare meno.
	Costi di uscita	0,00%	
Costi ricorrenti	Costi di transazione	0,00%	Impatto dei nostri costi di acquisto e vendita degli investimenti sottostanti per il prodotto.
	Altri costi ricorrenti	2,19%	Impatto dei costi che tratteniamo ogni anno per gestire i vostri investimenti.
Oneri accessori	Commissioni di performance	0,11%	Impatto della commissione di performance. Tratteniamo questa commissione dal vostro investimento se la performance del prodotto è positiva nell'orizzonte temporale considerato.
	Carried interest (commissioni di overperformance)	0,00%	Commissione non prevista