

# Documento contenente le informazioni chiave di AZ Infinity Life Generic KID



## Scopo

Il presente documento contiene informazioni chiave relative a questo prodotto d'investimento. Non si tratta di materiale pubblicitario. Le informazioni, prescritte per legge, hanno lo scopo di aiutarti a capire le caratteristiche, i rischi, i costi, i rendimenti e le perdite potenziali di questo prodotto e di aiutarti a fare un raffronto con altri prodotti d'investimento.

## Prodotto

### Nome del prodotto

AZ Infinity Life

### Denominazione dell'impresa

Azimut Life dac

### Indirizzo web e numero di telefono dell'impresa

Indirizzo web: [www.azimutlife.ie](http://www.azimutlife.ie). Per ulteriori informazioni chiamare il numero +39 02 88984001.

### Autorità di Vigilanza competente per questo documento

CONSOB

### Data di produzione del documento

01/06/2022

**State per acquistare un prodotto che non è semplice e può essere di difficile comprensione.**

## Cos'è questo prodotto?

### Tipo

AZ Infinity Life è un contratto finanziario-assicurativo a Premio Unico di tipo Unit Linked.

### Obiettivi

Il prodotto intende rispondere alle esigenze di investimento principalmente in un'ottica di medio-lungo periodo, attraverso l'investimento di un premio unico iniziale e di eventuali premi aggiuntivi, al netto dei costi, in un **Fondo Interno Dedicato** - strutturato in funzione della strategia di investimento (di seguito anche le opzioni di investimento) scelta dall'investitore-contraente tra quelle messe a disposizione dalla Società - dal cui valore dipendono le prestazioni finanziarie e assicurative previste dal Contratto.

Le strategie di investimento si distinguono per finalità, composizione del portafoglio e profilo di rischio così come dettagliato nel "documento contenente le informazioni specifiche" redatto per ciascuna delle strategie messe a disposizione dalla Società. I documenti sono disponibili sul sito [www.azimutlife.ie](http://www.azimutlife.ie).

Il **Fondo Interno Dedicato** è investito in un portafoglio costituito da:

- una componente "SATELLITE" rappresentata da combinazioni predefinite di OICR emessi e/o gestiti da Società di Gruppo selezionati dalla Compagnia (cosiddetti "OICR collegati");
- una componente "CORE" investita nei seguenti strumenti finanziari (gli "attivi ammissibili"): 1) OICR collegati; 2) OICR armonizzati, collocati da Società appartenenti al Gruppo Azimut, o esterni al Gruppo (cosiddetti "OICR di case terze"); 3) titoli di natura obbligazionaria o azionaria che soddisfano i requisiti di ammissibilità individuati dalla Società.

Data la natura dell'investimento, non è prevista alcuna garanzia di rendimento minimo o di restituzione del capitale investito. L'investitore-contraente si assume il rischio connesso all'andamento negativo del valore degli attivi sottostanti il Fondo Interno Dedicato collegato al Contratto.

### Investitore a cui il prodotto è rivolto

La tipologia di investitore varia a seconda dell'opzione di investimento. Le informazioni specifiche su ciascuna opzione sono reperibili nel "documento contenente le informazioni specifiche" redatto per ciascuna opzione di investimento. I documenti sono disponibili sul sito [www.azimutlife.ie](http://www.azimutlife.ie).

### Prestazioni assicurative

A partire dal giorno di conclusione e decorrenza del contratto, in caso di decesso dell'Assicurato, è prevista la corresponsione ai beneficiari designati di un capitale assicurato rappresentato dal controvalore delle quote del/dei Fondo/i Interno/i prescelto/i incrementato gratuitamente di una "maggiorazione minima" dello 0,05%.

La Società, in luogo della "maggiorazione minima", riconoscerà ai beneficiari - a partire dal primo giorno del mese successivo alla chiusura del processo di valutazione sullo stato di salute - la "maggiorazione standard" in tabella applicando un costo pari allo 0,10% su base annua del controvalore delle quote attribuite al Contratto, qualora:

- l'età dell'Assicurato alla data di conclusione del contratto non sia superiore a 90 anni;
- la Società - sulla base della valutazione del rischio dell'Assicurato effettuata acquisendo informazioni sul suo stato di salute - non abbia comunicato per iscritto di non poter corrispondere tale maggiorazione. Ai fini della valutazione del rischio, la Società può richiedere approfondimenti sullo stato di salute dell'Assicurando e, se il rischio viene considerato aggravato, proporre una maggiorazione al costo della copertura assicurativa di cui sopra. L'investitore-contraente potrà accettare la maggiorazione di tasso oppure rifiutarla, in questo caso sarà applicata la "maggiorazione minima".

### Decesso non derivante da infortunio ( \* )

| Età dell'Assicurato alla data del decesso ( ** ) | Misura % della "maggiorazione standard" | Massimale per Assicurato ( *** ) |
|--|---|----------------------------------|
| Fino a 65 anni                                   | 10                                      | € 200.000                        |
| Da 66 a 70 anni                                  | 5                                       | € 100.000                        |
| Da 71 a 90 anni                                  | 1                                       | € 50.000                         |
| Oltre 90 anni                                    | 0,2                                     | € 25.000                         |

### Decesso derivante da infortunio ( \* )

| Età dell'Assicurato alla data del decesso ( ** ) | Misura % della "maggiorazione standard" | Massimale per Assicurato ( ***) |
|--|---|---------------------------------|
| Fino a 65 anni                                   | 20                                      | € 400.000                       |
| Da 66 a 70 anni                                  | 10                                      | € 200.000                       |
| Da 71 a 90 anni                                  | 1                                       | € 50.000                        |
| Oltre 90 anni                                    | 0,2                                     | € 25.000                        |

( \* ) Per infortunio si intende un evento dovuto a causa fortuita, violenta ed esterna, che produce la morte. Sono inoltre parificati agli infortuni: l'asfissia non di origine morbosa; gli avvelenamenti acuti da ingestione o da assorbimento di sostanze; l'annegamento; l'assideramento o il congelamento; i colpi di sole o di calore; le lesioni determinate da sforzi, esclusi gli infarti e le ernie; gli infortuni subiti in stato di malore o di incoscienza.

( \*\* ) L'età viene determinata trascurando la frazione di anno inferiore a 6 mesi e considerando anno intero la frazione di anno uguale o superiore a sei mesi.

( \*\*\*) Qualora siano presenti più contratti AZ Infinity Life con medesimo Assicurato, il massimale si riferisce all'Assicurato e non al singolo contratto AZ Infinity Life.

In caso di decesso dell'Assicurato, la "maggiorazione standard" non verrà tuttavia riconosciuta:

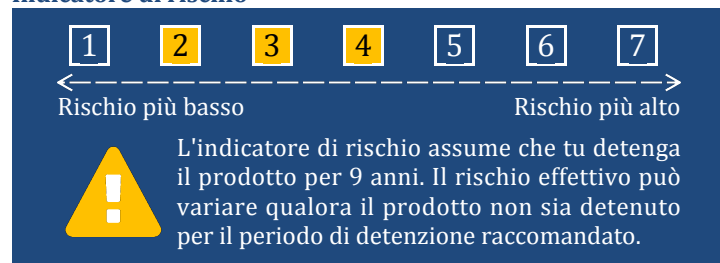
- nel caso in cui l'Assicurato abbia reso dichiarazioni non veritiere, inesatte o reticenti sul proprio stato di salute;
- nei casi espressamente elencati - nelle condizioni di contratto e nel documento informativo - in relazione alle cause di esclusione. Il prodotto prevede anche prestazioni in caso di decesso accessorie e/o complementari, se selezionate dal cliente. Le Coperture Aggiuntive (definite "Mosaico") sono selezionabili sia singolarmente che in maniera multipla. L'età massima per accedere e sottoscrivere le Coperture Aggiuntive è di 80 anni. Le Coperture Aggiuntive sottoscritte rimangono in vigore fino a 85 anni; una volta raggiunti i 85 anni di età, tutte le coperture aggiuntive ed i relativi addebiti verranno automaticamente sospesi. La Compagnia, effettuata la valutazione del rischio come sopra descritto, comunicherà all'Assicurato, in base all'esito degli accertamenti sanitari, il diniego o l'accettazione della/e Copertura/e Aggiuntiva/e. Nel caso in cui, completato l'esame del rischio, questo risulti accettabile a condizioni normali dalla Compagnia, verrà dato avvio alle coperture aggiuntive selezionate che saranno efficaci dal primo giorno del mese successivo alla valutazione. Le Coperture Mosaico selezionabili sono:
- **CAPITALE SICURO:** prevede il pagamento da parte della Compagnia di un capitale ulteriore, in aggiunta alle prestazioni principali, se, in caso di morte dell'Assicurato, la differenza tra il controvalore della polizza alla data della liquidazione e il controvalore dei premi residui (somma di tutti i premi versati inclusi quelli aggiuntivi al netto di eventuali riscatti parziali proporzionati al valore della polizza alla data di ciascun riscatto), presenti un valore negativo.
- **CAPITALE COSTANTE:** prevede il pagamento da parte della Compagnia di un capitale ulteriore, fisso e predeterminato, in aggiunta alle prestazioni principali, in caso di decesso dell'Assicurato. Il capitale fisso e predeterminato è modificabile nel tempo. Il capitale minimo assicurabile per la Copertura Capitale Costante è di € 10.000.
- **CAPITALE DECRESCENTE:** prevede il pagamento da parte della Compagnia di un capitale iniziale in caso di decesso dell'Assicurato, ridotto linearmente sulla base della durata e della frequenza indicata dal Contraente. Il pagamento da parte della Compagnia di tale capitale è da considerarsi aggiuntivo rispetto al capitale caso morte derivante dalla maggiorazione standard/minima. La durata della copertura non può eccedere l'età massima fissata per la permanenza delle coperture aggiuntive, mentre la frequenza di decrescita può essere annuale, semestrale, trimestrale o mensile. Il capitale minimo iniziale assicurabile per la Copertura Capitale Decrescente è di 10.000€, il capitale minimo non può scendere al di sotto di 1.000€. Nel caso in cui il capitale assicurato scenda sotto i 1.000€, la Compagnia considererà 1.000€ come capitale assicurato.
- **CAPITALE MASSIMO:** Questa copertura prevede il pagamento da parte della Compagnia di un capitale ulteriore, in aggiunta alle prestazioni principali, se, in caso di morte dell'Assicurato, la differenza tra il massimo storico raggiunto dal controvalore della polizza dal momento di attivazione della copertura, ridotto di eventuali riscatti parziali proporzionati al valore della polizza alla data di ciascun riscatto, ed il controvalore della polizza alla data della liquidazione, presenti un valore positivo, nei limiti del massimale previsto.

#### Durata del prodotto

Il prodotto non ha una durata prefissata. Il contratto è a vita intera pertanto la durata coincide con la vita dell'assicurato. Il contratto si estingue in caso di riscatto totale o con il decesso dell'Assicurato. E' possibile esercitare il diritto di riscatto in qualsiasi momento successivo alla data di conclusione e decorrenza del Contratto.

## Quali sono i rischi e qual è il potenziale rendimento?

### Indicatore di rischio



L'indicatore sintetico di rischio (SRI) è un'indicazione orientativa del livello di rischio di questo prodotto rispetto ad altri prodotti. Esso esprime la probabilità che il prodotto subisca perdite monetarie a causa di movimenti sul mercato o a causa della nostra incapacità di pagarvi quanto dovuto.

Questo prodotto è stato classificato con un range da 2 a 4 su 7, che corrisponde una classe di rischio compresa tra bassa e media. Il rischio effettivo del prodotto dipenderà dall'opzione di investimento sottostante, essendo ogni opzione caratterizzata da uno specifico SRI tra quelli sopra rappresentati. L'SRI di ciascuna opzione di investimento è riportata nel "documento contenente le informazioni specifiche" redatto per ciascuna di esse. I documenti sono disponibili sul sito [www.azimutlife.ie](http://www.azimutlife.ie).

Questo prodotto non comprende alcuna protezione dalla performance futura del mercato; pertanto potreste perdere il vostro intero investimento o parte di esso.

### Scenari di performance

Gli scenari di performance dipendono dall'opzione di investimento scelta e sono indicati nei documenti specifici dei fondi, in base all'opzione di investimento scelta.

## Cosa accade se Azimut Life dac non è in grado di corrispondere quanto dovuto?

Se Azimut Life dac non fosse in grado di adempiere ai propri impegni potresti affrontare una perdita. Non è previsto alcun sistema di

garanzia pubblico o privato di indennizzo dei clienti.

## Quali sono i costi?

### Andamento dei costi nel tempo

Il valore di riduzione del rendimento (RIY) illustrato mostra l'impatto dei costi totali del prodotto che tu sostieni sul rendimento dell'investimento. I costi totali considerano i costi una-tantum, i costi ricorrenti e i costi eventuali. Gli importi illustrati sono il totale dei costi del prodotto in tre diverse durate trascorse dall'acquisto, inclusi eventuali costi di uscita.

Per legge ci viene prescritto di mostrare all'investitore i costi e la performance di questo prodotto in base a un investimento pari a Euro 10.000. Tuttavia, si noti che l'importo minimo del premio iniziale per il prodotto è pari a Euro 250.000. Per ulteriori dettagli si rimanda alle condizioni di contratto. I valori illustrati sono stime e possono cambiare in futuro.

| Investimento € 10.000<br>Scenari         | In caso di disinvestimento<br>dopo 1 anno |                 | In caso di disinvestimento<br>dopo 5 anni |                   | In caso di disinvestimento<br>dopo 9 anni (periodo di<br>detenzione raccomandato) |                   |
|--|---|-----------------|---|-------------------|---|-------------------|
|  | MIN                                       | MAX             | MIN                                       | MAX               | MIN   | MAX               |
| <b>Costi totali</b>                      | <b>€ 562,63</b>                           | <b>€ 562,81</b> | <b>€ 2.063,63</b>                         | <b>€ 2.245,73</b> | <b>€ 3.362,32</b>   | <b>€ 3.991,38</b> |
| Impatto sul rendimento (RIY) per<br>anno | 5,64%                                     | 5,71%           | 4,46%                                     | 4,48%             | 4,33%   | 4,34%             |

### Composizione dei costi

La seguente tabella mostra:

- l'impatto, per ciascun anno, dei differenti tipi di costi sul possibile rendimento dell'investimento alla fine del periodo di detenzione raccomandato;
- il significato delle differenti categorie di costi.

| Questa tabella presenta l'impatto sul rendimento per anno |                        |       |       |  |
|---|------------------------|-------|-------|--|
|   |                        | MIN   | MAX   |  |
| Costi una tantum  | Costi di ingresso      | 0,16% | 0,17% | Impatto dei costi da sostenere al momento della sottoscrizione dell'investimento. Questo è l'importo massimo che si paga; si potrebbe pagare meno. |
|   | Costi di uscita        | 0,00% | 0,00% | Costi non previsti.  |
| Costi ricorrenti  | Costi di transazione   | 0,00% | 0,00% | Impatto dei nostri costi di acquisto e vendita degli investimenti sottostanti per il prodotto.   |
|   | Altri costi ricorrenti | 4,16% | 4,17% | Impatto dei costi che tratteniamo ogni anno per gestire i vostri investimenti.   |

## Per quanto tempo devo detenerlo? Posso ritirare il capitale prematuramente?

Il prodotto non ha una durata prefissata. Il contratto è a vita intera pertanto la durata coincide con la vita dell'assicurato.

Ha comunque la **facoltà di richiedere il riscatto parziale o totale** delle quote detenute in qualsiasi momento successivo alla data di conclusione e decorrenza del contratto. Non sono previsti costi di riscatto. Ha inoltre, così come previsto dalla normativa vigente:

- la **facoltà di revocare** la proposta prima della data di conclusione del Contratto, mediante comunicazione scritta da inviare alla Rappresentanza Generale con lettera raccomandata.
- la **facoltà di recedere** dal Contratto entro 45 giorni dalla data di conclusione dello stesso inviando, entro il suddetto termine, una richiesta scritta alla Rappresentanza Generale mediante lettera raccomandata. In caso di recesso è previsto un costo a carico dell'investitore-contraente pari a Euro 50,00.

**Periodo di detenzione raccomandato: 9 anni**

## Come presentare reclami?

Eventuali reclami devono essere inoltrati alla Società:

- scrivendo direttamente a Azimut Life dac - Rappresentanza Generale per l'Italia - Via Cusani 4, 20121 Milano; oppure
- telefonando al numero 02 88984001, inviando un fax al numero 02 88984000 o una e-mail a [info@azimutlife.ie](mailto:info@azimutlife.ie).

Qualora non si ritenga soddisfatto dall'esito del reclamo o in caso di assenza di riscontro nel termine massimo di quarantacinque giorni, potrà rivolgersi, corredando l'esposto della documentazione relativa al reclamo trattato dalla Società:

- per questioni attinenti al contratto, all'IVASS, Via del Quirinale 21, 00187 Roma, telefono 06.42.133.1;
- per questioni attinenti alla trasparenza informativa, alla CONSOB, via G.B. Martini 3, 00198 Roma o via Broletto 7, 20123 Milano, telefono 06.8477.1 / 02.72420.1.
- per altre questioni, alle Autorità Amministrative competenti.

E' anche possibile ricorrere alla seguente autorità irlandese: the Irish Financial Services and Pensions Ombudsman (FSPO).  
3rd Floor, Lincoln House, Lincoln Place, Dublin 2, D02 VH29 Tel: +353 (0)1 567 7000 - Email: [info@fspo.ie](mailto:info@fspo.ie) - [www.fspo.ie](http://www.fspo.ie)

## Altre informazioni rilevanti

Informazioni sulle possibili opzioni di investimento del prodotto (le strategie di investimento) sono contenute nel "documento informazioni specifiche" predisposto per ciascuna opzione. Tali documenti sono disponibili sul sito [www.azimutlife.ie](http://www.azimutlife.ie).

Ulteriori informazioni sul prodotto e sulle singole opzioni di investimento sono inoltre contenute nel Documento Informativo e nelle Condizioni Contrattuali che le devono essere consegnate prima della sottoscrizione del prodotto.

Le prestazioni in caso di morte dell'Assicurato sono calcolate ipotizzando un'età dell'Assicurato alla sottoscrizione pari a 60 anni.

## Scopo

Il presente documento contiene informazioni chiave relative a questo prodotto d'investimento. Non si tratta di materiale pubblicitario. Le informazioni, prescritte per legge, hanno lo scopo di aiutarti a capire le caratteristiche, i rischi, i costi, i rendimenti e le perdite potenziali di questo prodotto e di aiutarti a fare un raffronto con altri prodotti d'investimento.

## Prodotto

### Nome del prodotto

AZ Infinity Life: Strategia Prudente

### Denominazione dell'impresa

Azimut Life dac

### Indirizzo web e numero di telefono dell'impresa

Indirizzo web: [www.azimutlife.ie](http://www.azimutlife.ie). Per ulteriori informazioni chiamare il numero +39 02 88984001.

### Autorità di Vigilanza competente per questo documento

CONSOB

### Data di produzione del documento

01/06/2022

**State per acquistare un prodotto che non è semplice e può essere di difficile comprensione.**

## Cos'è questo prodotto?

### Obiettivi

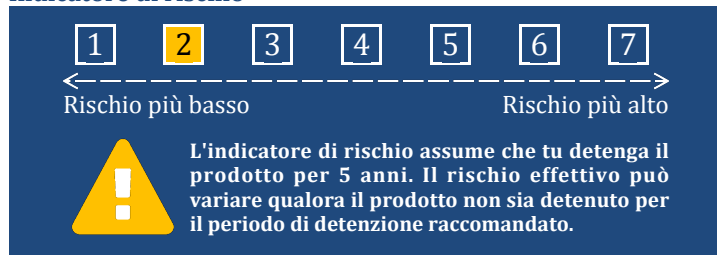
L'obiettivo è accrescere il valore del capitale nel medio-lungo periodo attraverso l'investimento principale in strumenti finanziari di natura obbligazionaria e/o monetaria. Gli strumenti finanziari di natura azionaria potranno essere presenti fino ad un massimo del 20% del portafoglio. E' inoltre possibile detenere nel Fondo Interno Dedicato liquidità nel limite massimo del 10%.

### Investitore al quale il prodotto è rivolto

Prodotto rivolto ad investitori con un profilo di rischio basso che vogliono godere di una gestione personalizzata e porre sotto la protezione assicurativa i propri risparmi con lo scopo di accrescerli nel periodo di detenzione raccomandato, ricevendo una maggiorazione, che può anche essere significativa, degli stessi in caso di morte. Il prodotto si rivolge a Clienti al dettaglio caratterizzati da una conoscenza ed esperienza minima dei mercati e degli strumenti finanziari.

## Quali sono i rischi e qual è il potenziale rendimento?

### Indicatore di rischio



L'indicatore sintetico di rischio (SRI) è un'indicazione orientativa del livello di rischio di questo prodotto rispetto ad altri prodotti. Esso esprime la probabilità che il prodotto subisca perdite monetarie a causa di movimenti sul mercato o a causa della nostra incapacità di pagarvi quanto dovuto.

Abbiamo classificato questo prodotto al livello 2 su 7, che corrisponde alla classe di rischio bassa.

Ciò significa che le perdite potenziali dovute alla performance futura del prodotto sono classificate nel livello basso e che è molto improbabile che le cattive condizioni di mercato influenzino la nostra capacità di pagarvi quanto dovuto.

### Scenari di performance

Questa tabella illustra il capitale che potrai ottenere nell'orizzonte temporale consigliato di 5 anni, in scenari diversi, assumendo che tu investa 10.000 Euro.

Gli scenari illustrano i possibili andamenti del tuo investimento. Puoi confrontarli con quelli di altre opzioni d'investimento.

Gli scenari sono una stima dei risultati futuri basati su evidenze passate, e non sono un indicatore esatto. Ciò che otterrai dipenderà dall'andamento dei mercati finanziari e da quanto tempo conserverai l'investimento.

Lo scenario di stress indica quale potrebbe essere l'importo rimborsato in circostanze di mercato estreme e non tiene conto della situazione in cui non siamo in grado di pagarvi.

Le cifre non tengono conto della vostra situazione fiscale personale, che può incidere anch'essa sull'importo del rimborso.

| Investimento € 10.000            |  | 1 anno             | 3 anni             | 5 anni<br>(periodo di detenzione raccomandato) |
|----------------------------------|--|--------------------|--------------------|--|
| Premio assicurativo € 10         |  |                    |                    |  |
| Scenari                          |  |                    |                    |  |
| <b>Scenario di sopravvivenza</b> |  |                    |                    |  |
| <b>Scenario di stress</b>        | <b>Possibile rimborso al netto dei costi</b>                                 | <b>€ 8.428,54</b>  | <b>€ 9.389,73</b>  | <b>€ 9.217,49</b>                              |
|                                  | Rendimento medio per ciascun anno  | -15,71%            | -2,08%             | -1,62%   |
| <b>Scenario sfavorevole</b>      | <b>Possibile rimborso al netto dei costi</b>                                 | <b>€ 9.443,34</b>  | <b>€ 8.653,38</b>  | <b>€ 7.968,94</b>                              |
|                                  | Rendimento medio per ciascun anno  | -5,57%             | -4,71%             | -4,44%   |
| <b>Scenario moderato</b>         | <b>Possibile rimborso al netto dei costi</b>                                 | <b>€ 9.651,70</b>  | <b>€ 8.982,25</b>  | <b>€ 8.360,24</b>                              |
|                                  | Rendimento medio per ciascun anno  | -3,48%             | -3,51%             | -3,52%   |
| <b>Scenario favorevole</b>       | <b>Possibile rimborso al netto dei costi</b>                                 | <b>€ 9.847,42</b>  | <b>€ 9.307,32</b>  | <b>€ 8.755,43</b>                              |
|                                  | Rendimento medio per ciascun anno  | -1,53%             | -2,36%             | -2,62%   |
| <b>Scenario di morte</b>         |  |                    |                    |  |
| <b>Decesso</b>                   | <b>Possibile rimborso a favore dei vostri beneficiari al netto dei costi</b> | <b>€ 10.616,87</b> | <b>€ 9.880,47</b>  | <b>€ 9.196,27</b>                              |
| <b>Decesso per infortunio</b>    | <b>Possibile rimborso a favore dei vostri beneficiari al netto dei costi</b> | <b>€ 11.582,04</b> | <b>€ 10.778,70</b> | <b>€ 10.032,29</b>                             |

## Quali sono i costi?

### Andamento dei costi nel tempo

Il valore di riduzione del rendimento (RIY) illustrato mostra l'impatto dei costi totali del prodotto che tu sostieni sul rendimento dell'investimento. I costi totali considerano i costi una-tantum, i costi ricorrenti e i costi eventuali. Gli importi illustrati sono il totale dei costi del prodotto in tre diverse durate trascorse dall'acquisto, inclusi eventuali costi di uscita.

Per legge ci viene prescritto di mostrare all'investitore i costi e la performance di questo prodotto in base a un investimento pari a Euro 10.000. Tuttavia, si noti che l'importo minimo del premio iniziale per il prodotto è pari a Euro 250.000. Per ulteriori dettagli si rimanda alle condizioni di contratto. I valori illustrati sono stime e possono cambiare in futuro.

| Investimento € 10.000                 | In caso di disinvestimento dopo 1 anno | In caso di disinvestimento dopo 3 anni | In caso di disinvestimento dopo 5 anni (periodo di detenzione raccomandato) |
|---------------------------------------|--|--|---|
| Scenari                               |  |  |   |
| <b>Costi totali</b>                   | <b>€ 417,00</b>                        | <b>€ 1.206,99</b>                      | <b>€ 1.941,16</b>   |
| Impatto sul rendimento (RIY) per anno | 4,17%                                  | 4,17%                                  | 4,17%   |

### Composizione dei costi

La seguente tabella mostra:

- l'impatto, per ciascun anno, dei differenti tipi di costi sul possibile rendimento dell'investimento alla fine del periodo di detenzione raccomandato;
- il significato delle differenti categorie di costi.

| Questa tabella presenta l'impatto sul rendimento per anno |   |       |  |
|---|---|-------|--|
| Costi una tantum  | Costi di ingresso                                 | 0,00% | Impatto dei costi da sostenere al momento della sottoscrizione dell'investimento. Questo è l'importo massimo che si paga; si potrebbe pagare meno. |
|   | Costi di uscita                                   | 0,00% |  |
| Costi ricorrenti  | Costi di transazione                              | 0,00% | Impatto dei nostri costi di acquisto e vendita degli investimenti sottostanti per il prodotto.   |
|   | Altri costi ricorrenti                            | 4,17% | Impatto dei costi che tratteniamo ogni anno per gestire i vostri investimenti.   |
| Oneri accessori   | Commissioni di performance                        | 0,00% | Commissione non prevista   |
|   | Carried interest (commissioni di overperformance) | 0,00% | Commissione non prevista   |



## Scopo

Il presente documento contiene informazioni chiave relative a questo prodotto d'investimento. Non si tratta di materiale pubblicitario. Le informazioni, prescritte per legge, hanno lo scopo di aiutarti a capire le caratteristiche, i rischi, i costi, i rendimenti e le perdite potenziali di questo prodotto e di aiutarti a fare un raffronto con altri prodotti d'investimento.

## Prodotto

### Nome del prodotto

AZ Infinity Life: Strategia Conservativa

### Denominazione dell'impresa

Azimut Life dac

### Indirizzo web e numero di telefono dell'impresa

Indirizzo web: [www.azimutlife.ie](http://www.azimutlife.ie). Per ulteriori informazioni chiamare il numero +39 02 88984001.

### Autorità di Vigilanza competente per questo documento

CONSOB

### Data di produzione del documento

01/06/2022

**State per acquistare un prodotto che non è semplice e può essere di difficile comprensione.**

## Cos'è questo prodotto?

### Obiettivi

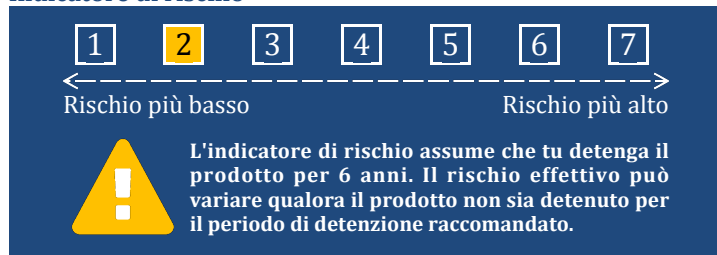
L'obiettivo è accrescere il valore del capitale nel medio-lungo periodo attraverso l'investimento principale in strumenti finanziari di natura azionaria fino ad un massimo del 40% del portafoglio. E' inoltre possibile detenere nel Fondo Interno Dedicato liquidità nel limite massimo del 10%.

### Investitore al quale il prodotto è rivolto

Prodotto rivolto ad investitori con un profilo di rischio basso che vogliono godere di una gestione personalizzata e porre sotto la protezione assicurativa i propri risparmi con lo scopo di accrescerli nel periodo di detenzione raccomandato, ricevendo una maggiorazione, che può anche essere significativa, degli stessi in caso di morte. Il prodotto si rivolge a Clienti al dettaglio caratterizzati da una conoscenza ed esperienza minima dei mercati e degli strumenti finanziari.

## Quali sono i rischi e qual è il potenziale rendimento?

### Indicatore di rischio



L'indicatore sintetico di rischio (SRI) è un'indicazione orientativa del livello di rischio di questo prodotto rispetto ad altri prodotti. Esso esprime la probabilità che il prodotto subisca perdite monetarie a causa di movimenti sul mercato o a causa della nostra incapacità di pagarvi quanto dovuto.

Abbiamo classificato questo prodotto al livello 2 su 7, che corrisponde alla classe di rischio bassa.

Ciò significa che le perdite potenziali dovute alla performance futura del prodotto sono classificate nel livello basso e che è molto improbabile che le cattive condizioni di mercato influenzino la nostra capacità di pagarvi quanto dovuto.

### Scenari di performance

Questa tabella illustra il capitale che potrai ottenere nell'orizzonte temporale consigliato di 6 anni, in scenari diversi, assumendo che tu investa 10.000 Euro.

Gli scenari illustrano i possibili andamenti del tuo investimento. Puoi confrontarli con quelli di altre opzioni d'investimento.

Gli scenari sono una stima dei risultati futuri basati su evidenze passate, e non sono un indicatore esatto. Ciò che otterrai dipenderà dall'andamento dei mercati finanziari e da quanto tempo conserverai l'investimento.

Lo scenario di stress indica quale potrebbe essere l'importo rimborsato in circostanze di mercato estreme e non tiene conto della situazione in cui non siamo in grado di pagarvi.

Le cifre non tengono conto della vostra situazione fiscale personale, che può incidere anch'essa sull'importo del rimborso.

| Investimento € 10.000            |  | 1 anno             | 3 anni             | 6 anni<br>(periodo di detenzione raccomandato) |
|----------------------------------|--|--------------------|--------------------|--|
| Premio assicurativo € 10         |  |                    |                    |  |
| Scenari                          |  |                    |                    |  |
| <b>Scenario di sopravvivenza</b> |  |                    |                    |  |
| <b>Scenario di stress</b>        | <b>Possibile rimborso al netto dei costi</b>                                 | <b>€ 6.858,60</b>  | <b>€ 8.865,52</b>  | <b>€ 8.424,84</b>                              |
|                                  | Rendimento medio per ciascun anno  | -31,41%            | -3,93%             | -2,82%   |
| <b>Scenario sfavorevole</b>      | <b>Possibile rimborso al netto dei costi</b>                                 | <b>€ 9.325,58</b>  | <b>€ 8.570,91</b>  | <b>€ 7.679,53</b>                              |
|                                  | Rendimento medio per ciascun anno  | -6,74%             | -5,01%             | -4,31%   |
| <b>Scenario moderato</b>         | <b>Possibile rimborso al netto dei costi</b>                                 | <b>€ 9.747,83</b>  | <b>€ 9.247,23</b>  | <b>€ 8.546,17</b>                              |
|                                  | Rendimento medio per ciascun anno  | -2,52%             | -2,57%             | -2,58%   |
| <b>Scenario favorevole</b>       | <b>Possibile rimborso al netto dei costi</b>                                 | <b>€ 10.160,44</b> | <b>€ 9.948,76</b>  | <b>€ 9.483,77</b>                              |
|                                  | Rendimento medio per ciascun anno  | 1,60%              | -0,17%             | -0,88%   |
| <b>Scenario di morte</b>         |  |                    |                    |  |
| <b>Decesso</b>                   | <b>Possibile rimborso a favore dei vostri beneficiari al netto dei costi</b> | <b>€ 10.722,61</b> | <b>€ 10.171,95</b> | <b>€ 9.400,78</b>                              |
| <b>Decesso per infortunio</b>    | <b>Possibile rimborso a favore dei vostri beneficiari al netto dei costi</b> | <b>€ 11.697,39</b> | <b>€ 11.096,68</b> | <b>€ 10.255,40</b>                             |

## Quali sono i costi?

### Andamento dei costi nel tempo

Il valore di riduzione del rendimento (RIY) illustrato mostra l'impatto dei costi totali del prodotto che tu sostieni sul rendimento dell'investimento. I costi totali considerano i costi una-tantum, i costi ricorrenti e i costi eventuali. Gli importi illustrati sono il totale dei costi del prodotto in tre diverse durate trascorse dall'acquisto, inclusi eventuali costi di uscita.

Per legge ci viene prescritto di mostrare all'investitore i costi e la performance di questo prodotto in base a un investimento pari a Euro 10.000. Tuttavia, si noti che l'importo minimo del premio iniziale per il prodotto è pari a Euro 250.000. Per ulteriori dettagli si rimanda alle condizioni di contratto. I valori illustrati sono stime e possono cambiare in futuro.

| Investimento € 10.000                 | In caso di disinvestimento dopo 1 anno | In caso di disinvestimento dopo 3 anni | In caso di disinvestimento dopo 6 anni (periodo di detenzione raccomandato) |
|---------------------------------------|--|--|---|
| Scenari                               |  |  |   |
| <b>Costi totali</b>                   | <b>€ 417,04</b>                        | <b>€ 1.218,72</b>                      | <b>€ 2.342,71</b>   |
| Impatto sul rendimento (RIY) per anno | 4,17%                                  | 4,17%                                  | 4,16%   |

### Composizione dei costi

La seguente tabella mostra:

- l'impatto, per ciascun anno, dei differenti tipi di costi sul possibile rendimento dell'investimento alla fine del periodo di detenzione raccomandato;
- il significato delle differenti categorie di costi.

| Questa tabella presenta l'impatto sul rendimento per anno |   |       |  |
|---|---|-------|--|
| Costi una tantum  | Costi di ingresso                                 | 0,00% | Impatto dei costi da sostenere al momento della sottoscrizione dell'investimento. Questo è l'importo massimo che si paga; si potrebbe pagare meno. |
|   | Costi di uscita                                   | 0,00% |  |
| Costi ricorrenti  | Costi di transazione                              | 0,00% | Impatto dei nostri costi di acquisto e vendita degli investimenti sottostanti per il prodotto.   |
|   | Altri costi ricorrenti                            | 4,16% | Impatto dei costi che tratteniamo ogni anno per gestire i vostri investimenti.   |
| Oneri accessori   | Commissioni di performance                        | 0,00% | Commissione non prevista   |
|   | Carried interest (commissioni di overperformance) | 0,00% | Commissione non prevista   |

## Scopo

Il presente documento contiene informazioni chiave relative a questo prodotto d'investimento. Non si tratta di materiale pubblicitario. Le informazioni, prescritte per legge, hanno lo scopo di aiutarti a capire le caratteristiche, i rischi, i costi, i rendimenti e le perdite potenziali di questo prodotto e di aiutarti a fare un raffronto con altri prodotti d'investimento.

## Prodotto

### Nome del prodotto

AZ Infinity Life: Strategia Equilibrata

### Denominazione dell'impresa

Azimut Life dac

### Indirizzo web e numero di telefono dell'impresa

Indirizzo web: [www.azimutlife.ie](http://www.azimutlife.ie). Per ulteriori informazioni chiamare il numero +39 02 88984001.

### Autorità di Vigilanza competente per questo documento

CONSOB

### Data di produzione del documento

01/06/2022

**State per acquistare un prodotto che non è semplice e può essere di difficile comprensione.**

## Cos'è questo prodotto?

### Obiettivi

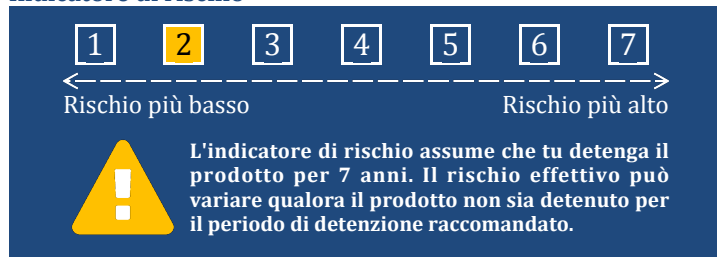
L'obiettivo è accrescere il valore del capitale nel medio-lungo periodo attraverso l'investimento bilanciato in strumenti finanziari di natura obbligazionaria e/o monetaria da un lato e in strumenti di natura azionaria dall'altro. Gli strumenti finanziari di natura azionaria potranno essere presenti fino ad un massimo del 60% del portafoglio. E' inoltre possibile detenere nel Fondo Interno Dedicato liquidità nel limite massimo del 10%.

### Investitore al quale il prodotto è rivolto

Prodotto rivolto ad investitori con un profilo di rischio basso che vogliono godere di una gestione personalizzata e porre sotto la protezione assicurativa i propri risparmi con lo scopo di accrescerli nel periodo di detenzione raccomandato, ricevendo una maggiorazione, che può anche essere significativa, degli stessi in caso di morte. Il prodotto si rivolge a Clienti al dettaglio caratterizzati da una conoscenza ed esperienza minima dei mercati e degli strumenti finanziari.

## Quali sono i rischi e qual è il potenziale rendimento?

### Indicatore di rischio



L'indicatore sintetico di rischio (SRI) è un'indicazione orientativa del livello di rischio di questo prodotto rispetto ad altri prodotti. Esso esprime la probabilità che il prodotto subisca perdite monetarie a causa di movimenti sul mercato o a causa della nostra incapacità di pagarvi quanto dovuto.

Abbiamo classificato questo prodotto al livello 2 su 7, che corrisponde alla classe di rischio bassa.

Ciò significa che le perdite potenziali dovute alla performance futura del prodotto sono classificate nel livello basso e che è molto improbabile che le cattive condizioni di mercato influenzino la nostra capacità di pagarvi quanto dovuto.

### Scenari di performance

Questa tabella illustra il capitale che potrai ottenere nell'orizzonte temporale consigliato di 7 anni, in scenari diversi, assumendo che tu investa 10.000 Euro.

Gli scenari illustrano i possibili andamenti del tuo investimento. Puoi confrontarli con quelli di altre opzioni d'investimento.

Gli scenari sono una stima dei risultati futuri basati su evidenze passate, e non sono un indicatore esatto. Ciò che otterrai dipenderà dall'andamento dei mercati finanziari e da quanto tempo conserverai l'investimento.

Lo scenario di stress indica quale potrebbe essere l'importo rimborsato in circostanze di mercato estreme e non tiene conto della situazione in cui non siamo in grado di pagarvi.

Le cifre non tengono conto della vostra situazione fiscale personale, che può incidere anch'essa sull'importo del rimborso.



| Investimento € 10.000            |  | 1 anno             | 4 anni             | 7 anni<br>(periodo di detenzione raccomandato) |
|----------------------------------|--|--------------------|--------------------|--|
| Premio assicurativo € 10         |  |                    |                    |  |
| Scenari                          |  |                    |                    |  |
| <b>Scenario di sopravvivenza</b> |  |                    |                    |  |
| <b>Scenario di stress</b>        | <b>Possibile rimborso al netto dei costi</b>                                 | <b>€ 6.169,12</b>  | <b>€ 8.363,32</b>  | <b>€ 7.878,56</b>                              |
|                                  | Rendimento medio per ciascun anno  | -38,31%            | -4,37%             | -3,35%   |
| <b>Scenario sfavorevole</b>      | <b>Possibile rimborso al netto dei costi</b>                                 | <b>€ 9.255,85</b>  | <b>€ 8.200,82</b>  | <b>€ 7.411,62</b>                              |
|                                  | Rendimento medio per ciascun anno  | -7,44%             | -4,84%             | -4,19%   |
| <b>Scenario moderato</b>         | <b>Possibile rimborso al netto dei costi</b>                                 | <b>€ 9.791,66</b>  | <b>€ 9.167,53</b>  | <b>€ 8.585,20</b>                              |
|                                  | Rendimento medio per ciascun anno  | -2,08%             | -2,15%             | -2,16%   |
| <b>Scenario favorevole</b>       | <b>Possibile rimborso al netto dei costi</b>                                 | <b>€ 10.326,01</b> | <b>€ 10.216,06</b> | <b>€ 9.913,43</b>                              |
|                                  | Rendimento medio per ciascun anno  | 3,26%              | 0,54%              | -0,12%   |
| <b>Scenario di morte</b>         |  |                    |                    |  |
| <b>Decesso</b>                   | <b>Possibile rimborso a favore dei vostri beneficiari al netto dei costi</b> | <b>€ 10.770,83</b> | <b>€ 10.084,28</b> | <b>€ 9.014,46</b>                              |
| <b>Decesso per infortunio</b>    | <b>Possibile rimborso a favore dei vostri beneficiari al netto dei costi</b> | <b>€ 11.749,99</b> | <b>€ 11.001,03</b> | <b>€ 9.443,72</b>                              |

## Quali sono i costi?

### Andamento dei costi nel tempo

Il valore di riduzione del rendimento (RIY) illustrato mostra l'impatto dei costi totali del prodotto che tu sostieni sul rendimento dell'investimento. I costi totali considerano i costi una-tantum, i costi ricorrenti e i costi eventuali. Gli importi illustrati sono il totale dei costi del prodotto in tre diverse durate trascorse dall'acquisto, inclusi eventuali costi di uscita.

Per legge ci viene prescritto di mostrare all'investitore i costi e la performance di questo prodotto in base a un investimento pari a Euro 10.000. Tuttavia, si noti che l'importo minimo del premio iniziale per il prodotto è pari a Euro 250.000. Per ulteriori dettagli si rimanda alle condizioni di contratto. I valori illustrati sono stime e possono cambiare in futuro.

| Investimento € 10.000                 | In caso di disinvestimento dopo 1 anno | In caso di disinvestimento dopo 4 anni | In caso di disinvestimento dopo 7 anni (periodo di detenzione raccomandato) |
|---------------------------------------|--|--|---|
| Scenari                               |  |  |   |
| <b>Costi totali</b>                   | <b>€ 417,05</b>                        | <b>€ 1.614,15</b>                      | <b>€ 2.732,97</b>   |
| Impatto sul rendimento (RIY) per anno | 4,17%                                  | 4,17%                                  | 4,16%   |

### Composizione dei costi

La seguente tabella mostra:

- l'impatto, per ciascun anno, dei differenti tipi di costi sul possibile rendimento dell'investimento alla fine del periodo di detenzione raccomandato;
- il significato delle differenti categorie di costi.

| Questa tabella presenta l'impatto sul rendimento per anno |   |       |  |
|---|---|-------|--|
| Costi una tantum  | Costi di ingresso                                 | 0,00% | Impatto dei costi da sostenere al momento della sottoscrizione dell'investimento. Questo è l'importo massimo che si paga; si potrebbe pagare meno. |
|   | Costi di uscita                                   | 0,00% |  |
| Costi ricorrenti  | Costi di transazione                              | 0,00% | Impatto dei nostri costi di acquisto e vendita degli investimenti sottostanti per il prodotto.   |
|   | Altri costi ricorrenti                            | 4,16% | Impatto dei costi che tratteniamo ogni anno per gestire i vostri investimenti.   |
| Oneri accessori   | Commissioni di performance                        | 0,00% | Commissione non prevista   |
|   | Carried interest (commissioni di overperformance) | 0,00% | Commissione non prevista   |

## Scopo

Il presente documento contiene informazioni chiave relative a questo prodotto d'investimento. Non si tratta di materiale pubblicitario. Le informazioni, prescritte per legge, hanno lo scopo di aiutarti a capire le caratteristiche, i rischi, i costi, i rendimenti e le perdite potenziali di questo prodotto e di aiutarti a fare un raffronto con altri prodotti d'investimento.

## Prodotto

### Nome del prodotto

AZ Infinity Life: Strategia Accrescitiva

### Denominazione dell'impresa

Azimut Life dac

### Indirizzo web e numero di telefono dell'impresa

Indirizzo web: [www.azimutlife.ie](http://www.azimutlife.ie). Per ulteriori informazioni chiamare il numero +39 02 88984001.

### Autorità di Vigilanza competente per questo documento

CONSOB

### Data di produzione del documento

01/06/2022

**State per acquistare un prodotto che non è semplice e può essere di difficile comprensione.**

## Cos'è questo prodotto?

### Obiettivi

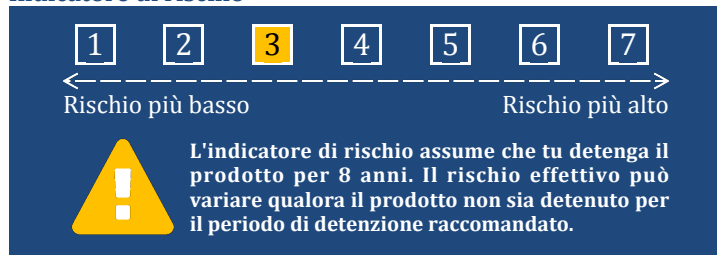
L'obiettivo è accrescere il valore del capitale nel medio-lungo periodo attraverso l'investimento principale in strumenti finanziari di natura azionaria fino ad un massimo dell'80% del portafoglio. E' inoltre possibile detenere nel Fondo Interno Dedicato liquidità nel limite massimo del 10%.

### Investitore al quale il prodotto è rivolto

Prodotto rivolto ad investitori con un profilo di rischio medio-basso che vogliono godere di una gestione personalizzata e porre sotto la protezione assicurativa i propri risparmi con lo scopo di accrescerli nel periodo di detenzione raccomandato, ricevendo una maggiorazione, che può anche essere significativa, degli stessi in caso di morte. Il prodotto si rivolge a Clienti al dettaglio caratterizzati da una conoscenza ed esperienza minima dei mercati e degli strumenti finanziari.

## Quali sono i rischi e qual è il potenziale rendimento?

### Indicatore di rischio



L'indicatore sintetico di rischio (SRI) è un'indicazione orientativa del livello di rischio di questo prodotto rispetto ad altri prodotti. Esso esprime la probabilità che il prodotto subisca perdite monetarie a causa di movimenti sul mercato o a causa della nostra incapacità di pagarvi quanto dovuto.

Abbiamo classificato questo prodotto al livello 3 su 7, che corrisponde alla classe di rischio medio-bassa.

Ciò significa che le perdite potenziali dovute alla performance futura del prodotto sono classificate nel livello medio-basso e che è molto improbabile che le cattive condizioni di mercato influenzino la nostra capacità di pagarvi quanto dovuto.

### Scenari di performance

Questa tabella illustra il capitale che potrai ottenere nell'orizzonte temporale consigliato di 8 anni, in scenari diversi, assumendo che tu investa 10.000 Euro.

Gli scenari illustrano i possibili andamenti del tuo investimento. Puoi confrontarli con quelli di altre opzioni d'investimento.

Gli scenari sono una stima dei risultati futuri basati su evidenze passate, e non sono un indicatore esatto. Ciò che otterrai dipenderà dall'andamento dei mercati finanziari e da quanto tempo conserverai l'investimento.

Lo scenario di stress indica quale potrebbe essere l'importo rimborsato in circostanze di mercato estreme e non tiene conto della situazione in cui non siamo in grado di pagarvi.

Le cifre non tengono conto della vostra situazione fiscale personale, che può incidere anch'essa sull'importo del rimborso.

| Investimento € 10.000            |  | 1 anno             | 4 anni             | 8 anni<br>(periodo di detenzione raccomandato) |
|----------------------------------|--|--------------------|--------------------|--|
| Premio assicurativo € 10         |  |                    |                    |  |
| Scenari                          |  |                    |                    |  |
| <b>Scenario di sopravvivenza</b> |  |                    |                    |  |
| <b>Scenario di stress</b>        | <b>Possibile rimborso al netto dei costi</b>                                 | <b>€ 3.353,41</b>  | <b>€ 6.604,47</b>  | <b>€ 5.478,17</b>                              |
|                                  | Rendimento medio per ciascun anno  | -66,47%            | -9,85%             | -7,25%   |
| <b>Scenario sfavorevole</b>      | <b>Possibile rimborso al netto dei costi</b>                                 | <b>€ 8.833,76</b>  | <b>€ 7.774,28</b>  | <b>€ 6.976,11</b>                              |
|                                  | Rendimento medio per ciascun anno  | -11,66%            | -6,10%             | -4,40%   |
| <b>Scenario moderato</b>         | <b>Possibile rimborso al netto dei costi</b>                                 | <b>€ 9.995,17</b>  | <b>€ 9.937,14</b>  | <b>€ 9.863,15</b>                              |
|                                  | Rendimento medio per ciascun anno  | -0,05%             | -0,16%             | -0,17%   |
| <b>Scenario favorevole</b>       | <b>Possibile rimborso al netto dei costi</b>                                 | <b>€ 11.253,21</b> | <b>€ 12.638,74</b> | <b>€ 13.875,81</b>                             |
|                                  | Rendimento medio per ciascun anno  | 12,53%             | 6,03%              | 4,18%  |
| <b>Scenario di morte</b>         |  |                    |                    |  |
| <b>Decesso</b>                   | <b>Possibile rimborso a favore dei vostri beneficiari al netto dei costi</b> | <b>€ 10.994,69</b> | <b>€ 10.930,86</b> | <b>€ 10.356,30</b>                             |
| <b>Decesso per infortunio</b>    | <b>Possibile rimborso a favore dei vostri beneficiari al netto dei costi</b> | <b>€ 11.994,21</b> | <b>€ 11.924,57</b> | <b>€ 10.849,46</b>                             |

## Quali sono i costi?

### Andamento dei costi nel tempo

Il valore di riduzione del rendimento (RIY) illustrato mostra l'impatto dei costi totali del prodotto che tu sostieni sul rendimento dell'investimento. I costi totali considerano i costi una-tantum, i costi ricorrenti e i costi eventuali. Gli importi illustrati sono il totale dei costi del prodotto in tre diverse durate trascorse dall'acquisto, inclusi eventuali costi di uscita.

Per legge ci viene prescritto di mostrare all'investitore i costi e la performance di questo prodotto in base a un investimento pari a Euro 10.000. Tuttavia, si noti che l'importo minimo del premio iniziale per il prodotto è pari a Euro 250.000. Per ulteriori dettagli si rimanda alle condizioni di contratto. I valori illustrati sono stime e possono cambiare in futuro.

| Investimento € 10.000                 | In caso di disinvestimento dopo 1 anno | In caso di disinvestimento dopo 4 anni | In caso di disinvestimento dopo 8 anni (periodo di detenzione raccomandato) |
|---------------------------------------|--|--|---|
| Scenari                               |  |  |   |
| <b>Costi totali</b>                   | <b>€ 417,13</b>                        | <b>€ 1.663,80</b>                      | <b>€ 3.312,13</b>   |
| Impatto sul rendimento (RIY) per anno | 4,17%                                  | 4,17%                                  | 4,17%   |

### Composizione dei costi

La seguente tabella mostra:

- l'impatto, per ciascun anno, dei differenti tipi di costi sul possibile rendimento dell'investimento alla fine del periodo di detenzione raccomandato;
- il significato delle differenti categorie di costi.

| Questa tabella presenta l'impatto sul rendimento per anno |   |       |  |
|---|---|-------|--|
| Costi una tantum  | Costi di ingresso                                 | 0,00% | Impatto dei costi da sostenere al momento della sottoscrizione dell'investimento. Questo è l'importo massimo che si paga; si potrebbe pagare meno. |
|   | Costi di uscita                                   | 0,00% |  |
| Costi ricorrenti  | Costi di transazione                              | 0,00% | Impatto dei nostri costi di acquisto e vendita degli investimenti sottostanti per il prodotto.   |
|   | Altri costi ricorrenti                            | 4,17% | Impatto dei costi che tratteniamo ogni anno per gestire i vostri investimenti.   |
| Oneri accessori   | Commissioni di performance                        | 0,00% | Commissione non prevista   |
|   | Carried interest (commissioni di overperformance) | 0,00% | Commissione non prevista   |

## Scopo

Il presente documento contiene informazioni chiave relative a questo prodotto d'investimento. Non si tratta di materiale pubblicitario. Le informazioni, prescritte per legge, hanno lo scopo di aiutarti a capire le caratteristiche, i rischi, i costi, i rendimenti e le perdite potenziali di questo prodotto e di aiutarti a fare un raffronto con altri prodotti d'investimento.

## Prodotto

### Nome del prodotto

AZ Infinity Life: Strategia Aggressiva

### Denominazione dell'impresa

Azimuth Life dac

### Indirizzo web e numero di telefono dell'impresa

Indirizzo web: [www.azimutlife.ie](http://www.azimutlife.ie). Per ulteriori informazioni chiamare il numero +39 02 88984001.

### Autorità di Vigilanza competente per questo documento

CONSOB

### Data di produzione del documento

01/06/2022

**State per acquistare un prodotto che non è semplice e può essere di difficile comprensione.**

## Cos'è questo prodotto?

### Obiettivi

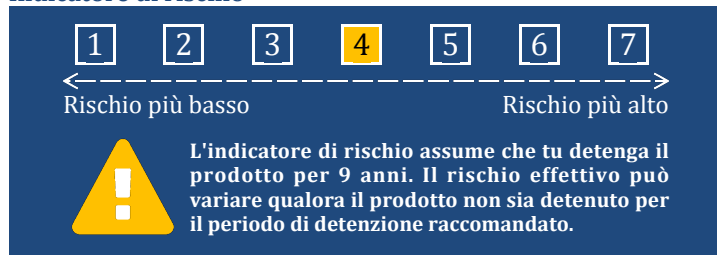
L'obiettivo è accrescere il valore del capitale nel medio-lungo periodo attraverso l'investimento principale in strumenti finanziari di natura azionaria fino ad un massimo del 100% del portafoglio. E' inoltre possibile detenere nel Fondo Interno Dedicato liquidità nel limite massimo del 10%.

### Investitore al quale il prodotto è rivolto

Prodotto rivolto ad investitori con un profilo di rischio medio che vogliono godere di una gestione personalizzata e porre sotto la protezione assicurativa i propri risparmi con lo scopo di accrescerli nel periodo di detenzione raccomandato, ricevendo una maggiorazione, che può anche essere significativa, degli stessi in caso di morte. Il prodotto si rivolge a Clienti al dettaglio caratterizzati da una conoscenza ed esperienza minima dei mercati e degli strumenti finanziari.

## Quali sono i rischi e qual è il potenziale rendimento?

### Indicatore di rischio



L'indicatore sintetico di rischio (SRI) è un'indicazione orientativa del livello di rischio di questo prodotto rispetto ad altri prodotti. Esso esprime la probabilità che il prodotto subisca perdite monetarie a causa di movimenti sul mercato o a causa della nostra incapacità di pagarvi quanto dovuto.

Abbiamo classificato questo prodotto al livello 4 su 7, che corrisponde alla classe di rischio media.

Ciò significa che le perdite potenziali dovute alla performance futura del prodotto sono classificate nel livello medio e che è molto improbabile che le cattive condizioni di mercato influenzino la nostra capacità di pagarvi quanto dovuto.

### Scenari di performance

Questa tabella illustra il capitale che potrai ottenere nell'orizzonte temporale consigliato di 9 anni, in scenari diversi, assumendo che tu investa 10.000 Euro.

Gli scenari illustrano i possibili andamenti del tuo investimento. Puoi confrontarli con quelli di altre opzioni d'investimento.

Gli scenari sono una stima dei risultati futuri basati su evidenze passate, e non sono un indicatore esatto. Ciò che otterrai dipenderà dall'andamento dei mercati finanziari e da quanto tempo conserverai l'investimento.

Lo scenario di stress indica quale potrebbe essere l'importo rimborsato in circostanze di mercato estreme e non tiene conto della situazione in cui non siamo in grado di pagarvi.

Le cifre non tengono conto della vostra situazione fiscale personale, che può incidere anch'essa sull'importo del rimborso.

| Investimento € 10.000            |  | 1 anno             | 5 anni             | 9 anni<br>(periodo di detenzione raccomandato) |
|----------------------------------|--|--------------------|--------------------|--|
| Premio assicurativo € 10         |  |                    |                    |  |
| Scenari                          |  |                    |                    |  |
| <b>Scenario di sopravvivenza</b> |  |                    |                    |  |
| <b>Scenario di stress</b>        | <b>Possibile rimborso al netto dei costi</b>                                 | <b>€ 2.033,77</b>  | <b>€ 5.013,43</b>  | <b>€ 3.838,54</b>                              |
|                                  | Rendimento medio per ciascun anno  | -79,66%            | -12,90%            | -10,09%  |
| <b>Scenario sfavorevole</b>      | <b>Possibile rimborso al netto dei costi</b>                                 | <b>€ 8.489,13</b>  | <b>€ 7.117,80</b>  | <b>€ 6.478,65</b>                              |
|                                  | Rendimento medio per ciascun anno  | -15,11%            | -6,57%             | -4,71%   |
| <b>Scenario moderato</b>         | <b>Possibile rimborso al netto dei costi</b>                                 | <b>€ 10.114,52</b> | <b>€ 10.503,29</b> | <b>€ 10.909,30</b>                             |
|                                  | Rendimento medio per ciascun anno  | 1,15%              | 0,99%              | 0,97%  |
| <b>Scenario favorevole</b>       | <b>Possibile rimborso al netto dei costi</b>                                 | <b>€ 11.971,09</b> | <b>€ 15.396,15</b> | <b>€ 18.248,02</b>                             |
|                                  | Rendimento medio per ciascun anno  | 19,71%             | 9,01%              | 6,91%  |
| <b>Scenario di morte</b>         |  |                    |                    |  |
| <b>Decesso</b>                   | <b>Possibile rimborso a favore dei vostri beneficiari al netto dei costi</b> | <b>€ 11.125,97</b> | <b>€ 11.553,62</b> | <b>€ 11.454,77</b>                             |
| <b>Decesso per infortunio</b>    | <b>Possibile rimborso a favore dei vostri beneficiari al netto dei costi</b> | <b>€ 12.137,42</b> | <b>€ 12.603,95</b> | <b>€ 12.000,23</b>                             |

## Quali sono i costi?

### Andamento dei costi nel tempo

Il valore di riduzione del rendimento (RIY) illustrato mostra l'impatto dei costi totali del prodotto che tu sostieni sul rendimento dell'investimento. I costi totali considerano i costi una-tantum, i costi ricorrenti e i costi eventuali. Gli importi illustrati sono il totale dei costi del prodotto in tre diverse durate trascorse dall'acquisto, inclusi eventuali costi di uscita.

Per legge ci viene prescritto di mostrare all'investitore i costi e la performance di questo prodotto in base a un investimento pari a Euro 10.000. Tuttavia, si noti che l'importo minimo del premio iniziale per il prodotto è pari a Euro 250.000. Per ulteriori dettagli si rimanda alle condizioni di contratto. I valori illustrati sono stime e possono cambiare in futuro.

| Investimento € 10.000                 | In caso di disinvestimento dopo 1 anno | In caso di disinvestimento dopo 5 anni | In caso di disinvestimento dopo 9 anni (periodo di detenzione raccomandato) |
|---------------------------------------|--|--|---|
| Scenari                               |  |  |   |
| <b>Costi totali</b>                   | <b>€ 417,18</b>                        | <b>€ 2.126,07</b>                      | <b>€ 3.898,66</b>   |
| Impatto sul rendimento (RIY) per anno | 4,17%                                  | 4,17%                                  | 4,17%   |

### Composizione dei costi

La seguente tabella mostra:

- l'impatto, per ciascun anno, dei differenti tipi di costi sul possibile rendimento dell'investimento alla fine del periodo di detenzione raccomandato;
- il significato delle differenti categorie di costi.

| Questa tabella presenta l'impatto sul rendimento per anno |   |       |  |
|---|---|-------|--|
| Costi una tantum  | Costi di ingresso                                 | 0,00% | Impatto dei costi da sostenere al momento della sottoscrizione dell'investimento. Questo è l'importo massimo che si paga; si potrebbe pagare meno. |
|   | Costi di uscita                                   | 0,00% |  |
| Costi ricorrenti  | Costi di transazione                              | 0,00% | Impatto dei nostri costi di acquisto e vendita degli investimenti sottostanti per il prodotto.   |
|   | Altri costi ricorrenti                            | 4,17% | Impatto dei costi che tratteniamo ogni anno per gestire i vostri investimenti.   |
| Oneri accessori   | Commissioni di performance                        | 0,00% | Commissione non prevista   |
|   | Carried interest (commissioni di overperformance) | 0,00% | Commissione non prevista   |